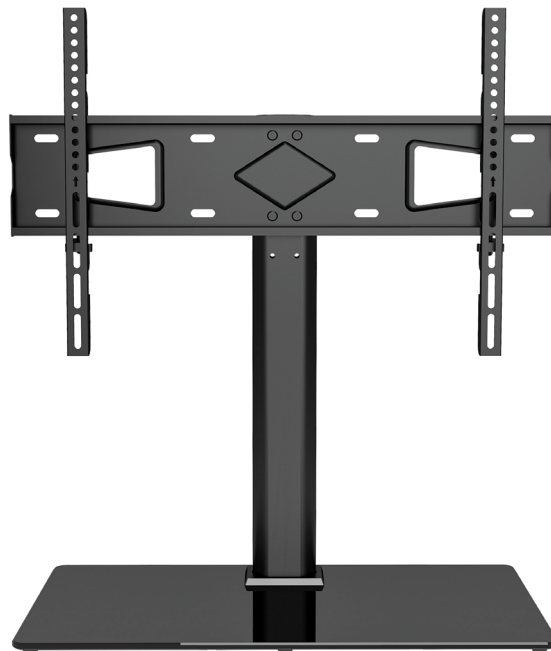


# Height-Adjustable TV Mount Stand Instructions

Model 462297

**manhattan**  
Life just got easier.™



**Important: Read before use. • Importante: Leer antes de usar.**

## ENGLISH

### Safety Precautions

- Avoid potential injuries or property damage! Manhattan is not responsible for damage or injury caused by incorrect assembly or use.
- Be sure that you understand all instructions before you begin assembly. Ensure that you have received all parts according to the component checklist prior to installation.
- Safety gear and proper tools must be used. This product should only be installed by professionals.
- Use the mounting screws provided and DO NOT OVER-TIGHTEN mounting screws.
- This product is intended for indoor use only.
- Maintenance: Check that the bracket is secure and safe to use at regular intervals (at least every three months).

For specifications, go to [manhattanproducts.com](http://manhattanproducts.com). Register your product at [register.manhattanproducts.com/r/462297](http://register.manhattanproducts.com/r/462297) or scan the QR code below.

## DEUTSCH

### Sicherheitshinweise

- Vermeiden Sie mögliche Verletzungen oder Sachschäden! Manhattan ist nicht verantwortlich für Schäden oder Verletzungen, die durch unsachgemäßen Zusammenbau oder Gebrauch entstehen.
- Lesen Sie alle Anweisungen vor dem Zusammenbau sorgfältig durch. Vor der Montage bitte alle erhaltenen Bauteile mit der Bauteilelist abgleichen.
- Es müssen Sicherheitsausrüstung und passendes Werkzeug verwendet werden. Die Montage des Produktes sollte nur von Fachleuten durchgeführt werden.
- Nur die mitgelieferten Einbauschrauben verwenden und die Schrauben NICHT ZU FEST ANZIEHEN.
- Dieses Produkt sollte nur in Innenbereichen verwendet werden.
- Wartung: Die Halterungsklammer regelmäßig auf Sicherheit und Stabilität prüfen (am besten alle drei Monate).

Die Spezifikationen finden Sie auf [manhattanproducts.com](http://manhattanproducts.com). Registrieren Sie Ihr Produkt auf [register.manhattanproducts.com/r/462297](http://register.manhattanproducts.com/r/462297) oder scannen Sie den folgenden QR-Code.

## ESPAÑOL

### Precauciones de seguridad

- ¡Evite posibles lesiones o daños materiales! Manhattan no se hace responsable de los daños o lesiones que puedan causarse debido al uso o montaje incorrectos.
- Antes de ensamblar, procure haber entendido todas las instrucciones. Asegúrese de que haya recibido todas las piezas según la lista de verificación de componentes para la instalación.
- Se debe usar tanto equipo de seguridad, así como las herramientas apropiadas. Este producto solo debe ser instalado por profesionales.
- Utilice los tornillos de ensamble suministrados y NO aplique demasiada tensión a los tornillos.
- Este producto está diseñado exclusivamente para uso en interiores.
- Mantenimiento: Compruebe periódicamente que el soporte esté asegurado y listo para usar (al menos cada tres meses).

Para más especificaciones, visite [manhattanproducts.com](http://manhattanproducts.com). Registre el producto en [register.manhattanproducts.com/r/462297](http://register.manhattanproducts.com/r/462297) o escanee el código QR a continuación.

## FRANÇAIS

### Précautions de sécurité

- Évitez les blessures ou les dommages matériels toujours possibles ! Manhattan n'est pas responsable des dommages ou des blessures résultant d'un montage ou d'une utilisation incorrecte.
- Avant de commencer l'assemblage, assurez-vous que vous comprenez toutes les instructions et que vous avez reçu toutes les pièces selon la liste de vérification des composants.
- Vous devez utiliser un équipement de sécurité et des outils adaptés. Ce produit devrait être installé uniquement par des professionnels.
- Utilisez les vis de montage fournies et NE SERREZ PAS TROP les vis de montage.
- Ce produit est conçu pour une utilisation en intérieur uniquement.
- A intervalles réguliers (au moins tous les trois mois) vérifiez que le support est d'utilisation sûre et fiable.

Vous trouvez les spécifications sur [manhattanproducts.com](http://manhattanproducts.com). Enregistrez votre produit sur [register.manhattanproducts.com/r/462297](http://register.manhattanproducts.com/r/462297) ou scannez le code QR ci-dessous.

## POLSKI

### Środki ostrożności

- Unikać potencjalnych obrażeń lub szkód materialnych! Manhattan nie ponosi odpowiedzialności za szkody lub obrażenia spowodowane nieprawidłowym montażem lub użytkowaniem.
- Przed rozpoczęciem montażu upewnij się, że rozumiesz wszystkie instrukcje oraz dodatkowe informacje dotyczące bezpieczeństwa. Sprawdź wszystkie dostępne elementy z ulotką upewniając się, że niczego nie brakuje.
- Należy stosować odzież ochronną oraz odpowiednie narzędzia. Produkt powinien być instalowany przez osoby posiadające odpowiednie kwalifikacje.
- Używaj śrub dołączonych do zestawu, pamiętaj aby przy dokręcaniu ich nie przeciągać.
- Produkt przeznaczony jest do użytku wewnątrz pomieszczeń.
- Konserwacja: Stabilność uchwytów należy sprawdzać co trzy miesiące upewniając się, że wszystkie elementy łączące są bezpieczne.

Specyfikacja techniczna dostępna jest na stronie [manhattanproducts.com](http://manhattanproducts.com). Zarejestruj produkt na [register.manhattanproducts.com/r/462297](http://register.manhattanproducts.com/r/462297) lub zeskanuj poniższy kod QR.

## ITALIANO

### Misure di sicurezza

- Evitare potenziali lesioni o danni alle cose! Manhattan non è responsabile per danni o lesioni causati da un montaggio o da un utilizzo non conforme.
- Prendere visione delle istruzioni di montaggio ed assicurarsi di averle comprese completamente prima di iniziare l'assemblaggio. Maneggiare tutte le parti con cura e verificare la lista delle parti per assicurarsi che nulla sia mancante.
- Devono essere utilizzati attrezzi sicuri e strumenti adeguati. Questo prodotto dovrebbe essere installato solo da professionisti.
- Utilizzare le viti di fissaggio in dotazione e NON STRINGERLE ECCESSIVAMENTE.
- Questo prodotto è destinato esclusivamente all'uso interno.
- Manutenzione: Controllare le parti congiunte, ogni tre mesi, assicurandosi che tutti i collegamenti siano sicuri.

Per ulteriori specifiche, visita il sito [manhattanproducts.com](http://manhattanproducts.com). Registra il tuo prodotto su [register.manhattanproducts.com/r/462297](http://register.manhattanproducts.com/r/462297) o scansiona il codice QR qui sotto.

For additional benefits:

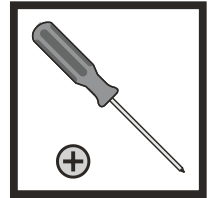
Scan to  
register your  
product warranty

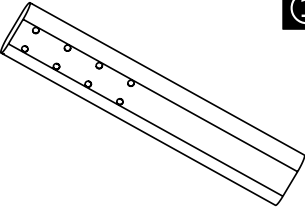
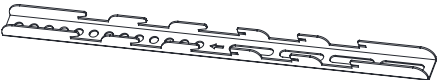
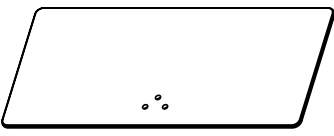
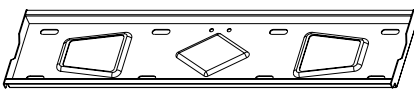
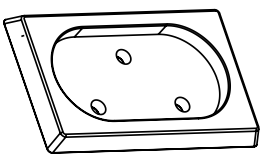


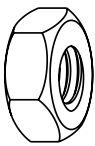

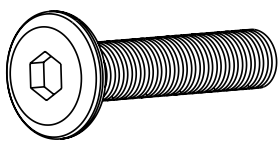



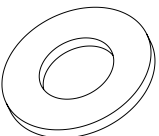
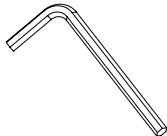


or go to: [register.manhattanproducts.com/r/462297](http://register.manhattanproducts.com/r/462297)

**Parts • Teile • Piezas •  
Éléments • Części • Parti**



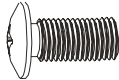
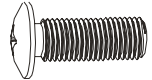

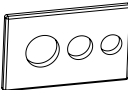



[EN] Required; not provided  
 [DE] Erforderlich; nicht mitgeliefert  
 [ES] Requeridas, pero no provistas  
 [FR] Requis ; non fourni  
 [PL] Wymagane, nie dostarczone w zestawie  
 [IT] Necessaria; non in dotazione



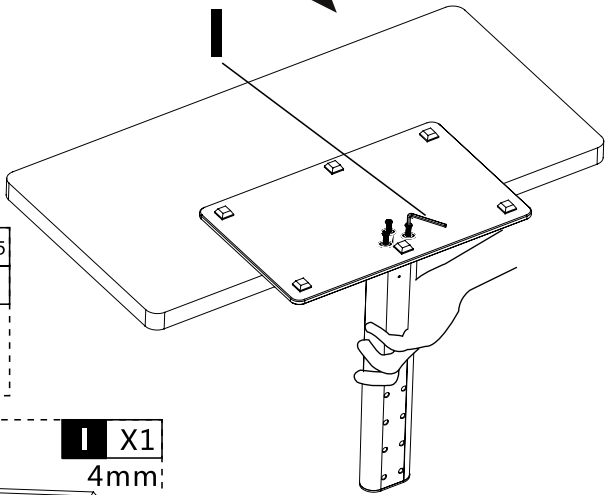
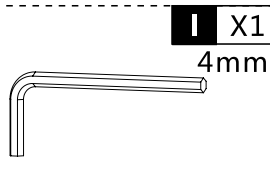
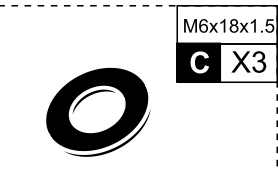
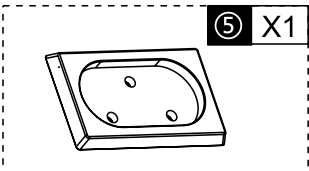
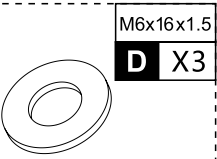
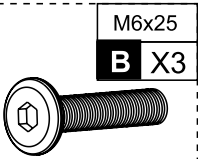
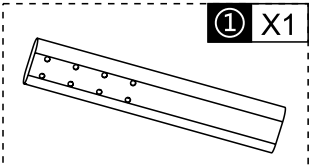
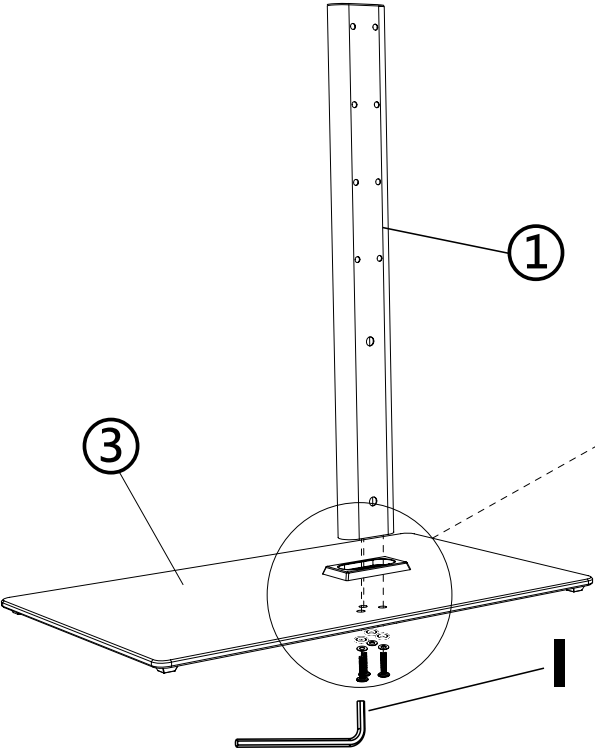
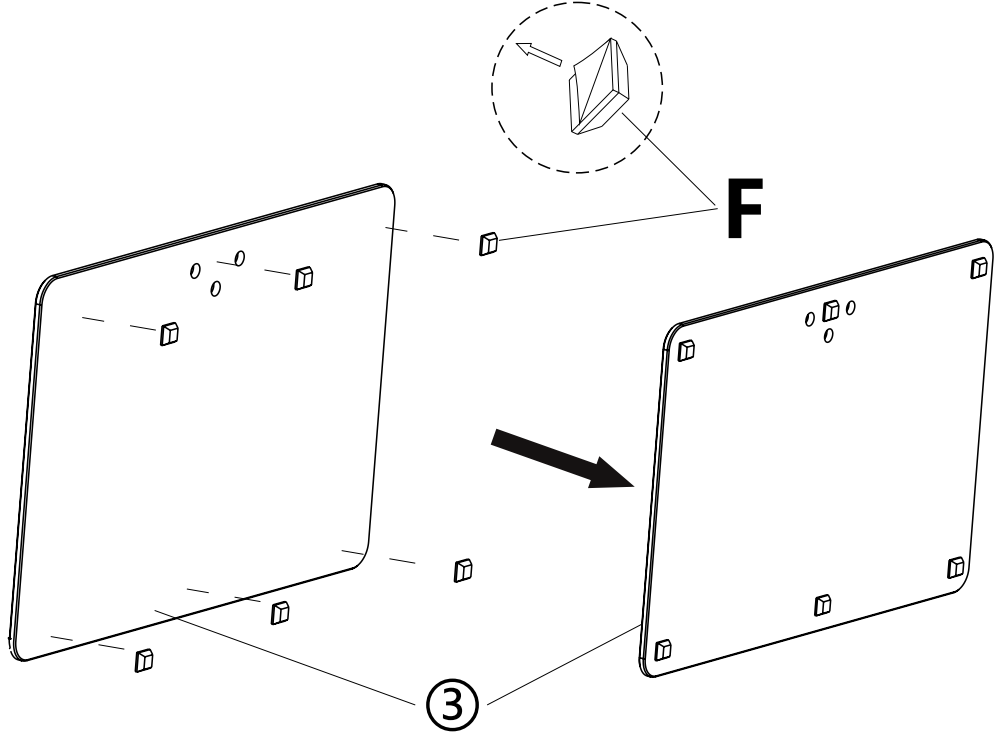
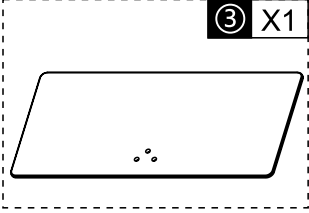

	<b>1</b> X1
	<b>2</b> X2
	<b>3</b> X1
	<b>4</b> X1
	<b>5</b> X1

	M6 <b>A</b> X4		<b>F</b> X6
	M6x25 <b>B</b> X3		<b>G</b> X2
	M6x18x1.5 <b>C</b> X3		<b>H</b> X2
	M6x16x1.5 <b>D</b> X7		<b>I</b> X1 4mm
	M6x50 <b>E</b> X4		<b>I</b> X1 10

**TV**

				
M6X16 <b>TV1</b> X4	M6X35 <b>TV2</b> X4	M8X16 <b>TV3</b> X4	M8X25 <b>TV4</b> X4	M8X50 <b>TV5</b> X4
				
Washer <b>TV6</b> X4	SP1 <b>TV7</b> X8	SP2 <b>TV7</b> X8	SP3 <b>TV8</b> X8	

1




2



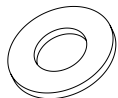
**I** X1  
4mm



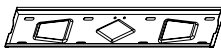
M6  
**A** X4



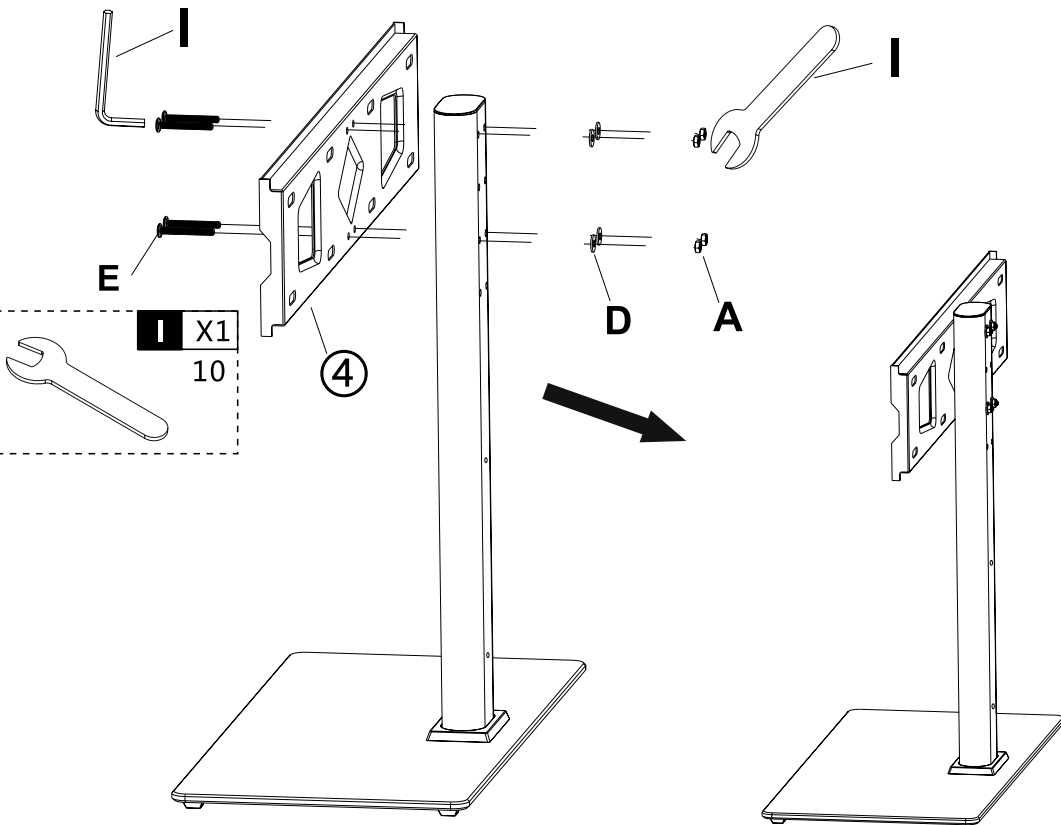
M6x50  
**E** X4



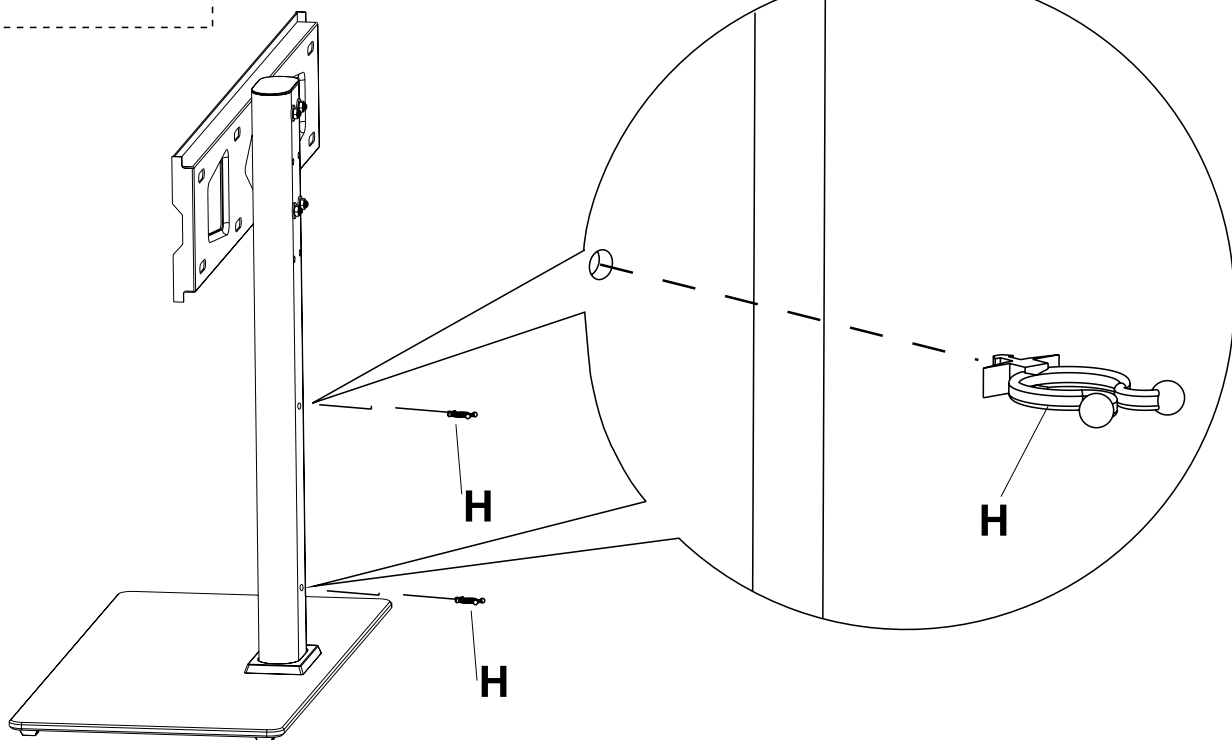
M6x16x1.5  
**D** X4



**4** X1




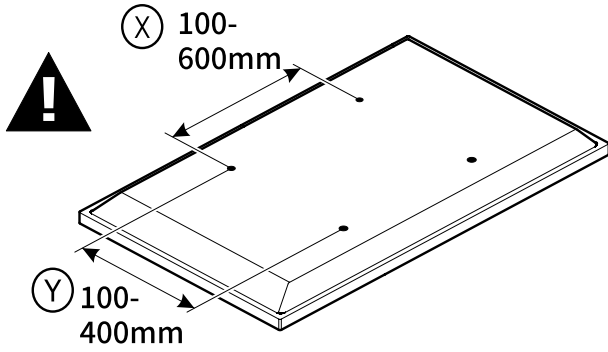
**H** X2



3

[EN] Measure the width & height of your VESA mounting pattern.  
 [DE] Messen Sie die Breite und Höhe Ihres VESA-Montagemusters.  
 [ES] Mida el ancho y la altura del diseño de montaje VESA.

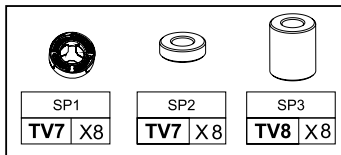
[FR] Mesurer la largeur et la hauteur de votre fixation VESA.  
 [PL] Zmier szerokość i wysokość standardu VESA Twojego telewizora.  
 [IT] Misura la larghezza e l'altezza del tuo supporto VESA.



[EN] NOTE: This TV mount must only be used on TVs with VESA patterns that are within the width (X) and height (Y) ranges shown.  
 [DE] HINWEIS: Diese TV-Halterung darf nur an Fernsehgeräten mit VESA-Mustern verwendet werden, die innerhalb der angegebenen Bereiche für Breite (X) und Höhe (Y) liegen.  
 [ES] NOTA: este soporte para TV solo debe utilizarse en televisores compatibles con VESA que estén dentro de los rangos mostrados de ancho (X) y de altura (Y).

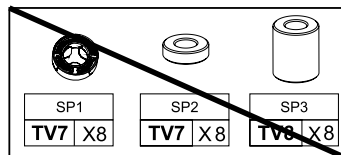
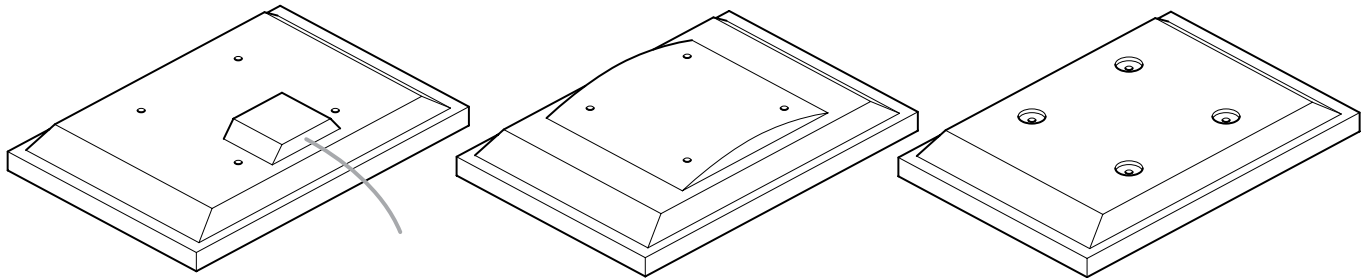
[FR] REMARQUE : Ce support TV doit être uniquement utilisé avec des téléviseurs dotés de fixations VESA dont les dimensions sont comprises entre (X) de largeur et (Y) de hauteur.  
 [PL] Uwaga! Ten uchwyt może być używany wyłącznie z telewizorami ze standardem VESA, które mieszczą się w pokazanych zakresach szerokości (X) i wysokości (Y).  
 [IT] NOTA: questo supporto TV deve essere utilizzato solo per televisori con pattern VESA compresi nel range di larghezza (X) e altezza (Y) indicati.

[EN] Determine the right screw size for your TV from the ones provided.  
 [DE] Bestimmen Sie anhand der mitgelieferten Schrauben die richtige Größe für Ihren Fernseher.  
 [ES] De los ya disponibles, identifique el tamaño de tornillo adecuado para su televisor.  
 [FR] Parmi les vis fournies, déterminer la taille de vis à utiliser en fonction de votre téléviseur.  
 [PL] Określ odpowiedni rozmiar śrub dla swojego telewizora na podstawie dostarczonych śrub.  
 [IT] Determina la misura delle viti adatte al tuo televisore misurando una di quelle già presenti.

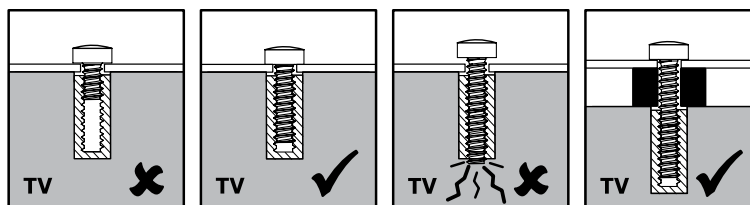
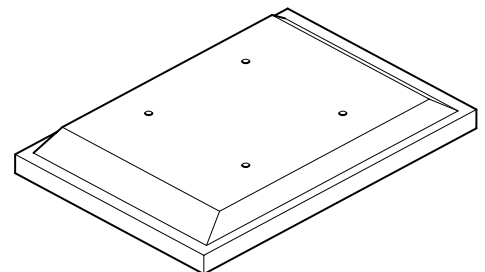


[EN] Use spacers for irregular backs of TVs  
 [DE] Verwenden Sie Abstandhalter für unregelmäßige Rückseiten von Fernsehgeräten  
 [ES] Utilice los separadores para los distintos respaldos de televisores.

[FR] Utiliser des espaceurs pour les TV à dos irrégulier  
 [PL] W przypadku niestandardowej, tylnej części telewizora, użyj podkładek dystansowych  
 [IT] Usa spaziatori se il retro del televisore è di forma irregolare



[EN] No spacers for flat-back TVs  
 [DE] Keine Abstandhalter für TV-Geräte mit flacher Rückseite  
 [ES] No se requiere de separadores para los televisores con respaldo plano.  
 [FR] Pas besoin d'espaceur pour les TV à dos plat  
 [PL] Nie używaj podkładek dystansowych w przypadku telewizora z płaskim tyłem  
 [IT] Non usare spaziatori per televisori a retro piatto



4



[EN] Secure mounting brackets (2) to back of TV with appropriate screw/washer/spacer combo (TV1 – TV8).

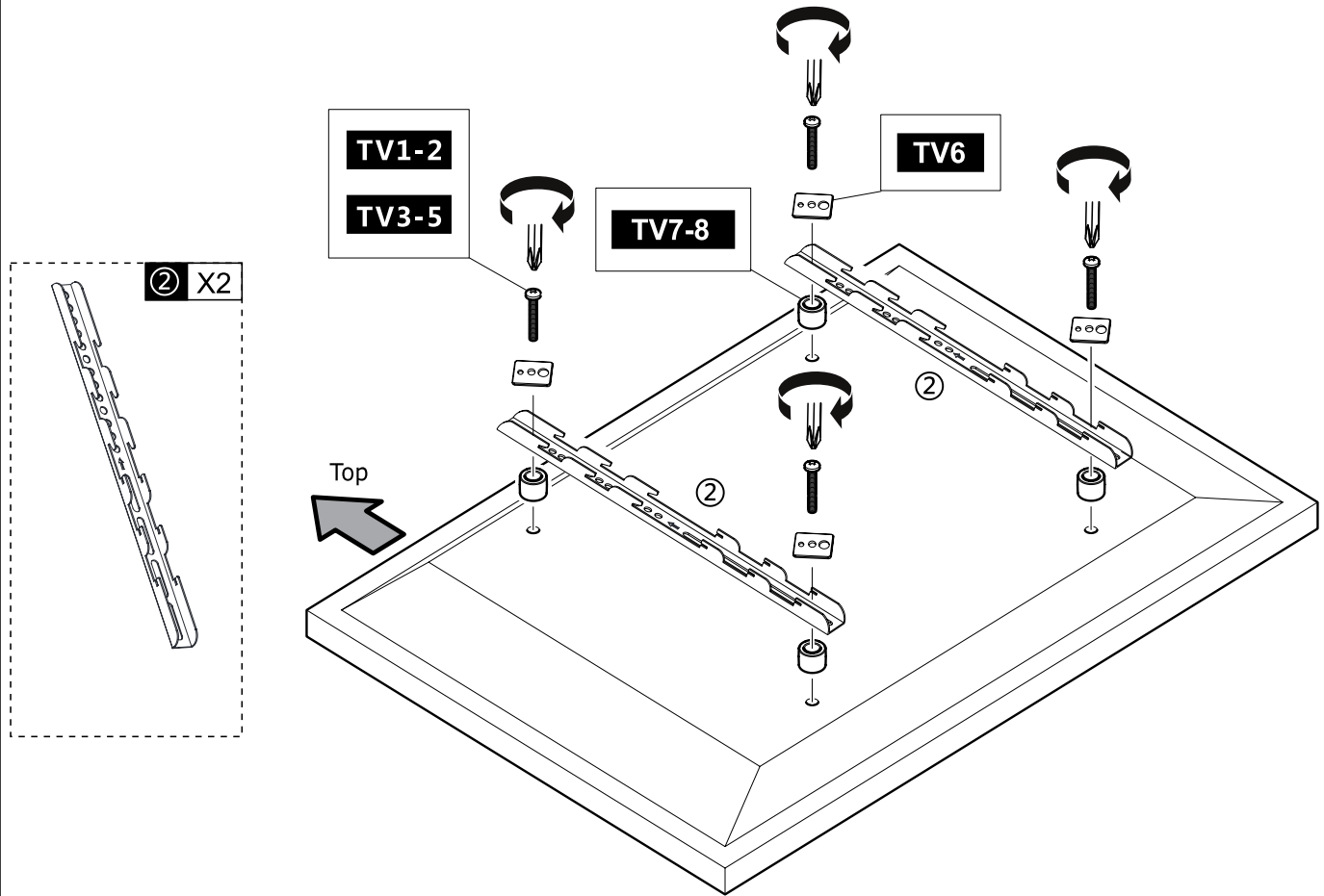
[DE] Befestigen Sie die Halterungen (2) mit einer geeigneten Kombination aus Schrauben, Unterlegscheiben und Abstandshaltern (TV1 – TV8) an der Rückseite des Fernsehers.

[ES] Fije los ganchos de fijación (2) a la parte posterior del televisor con la combinación adecuada de tornillo/arandela/separador (TV1 – TV8).

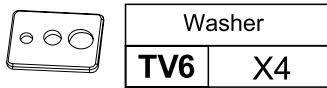
[FR] Fixer correctement les supports de fixation (2) au dos du téléviseur à l'aide de l'ensemble vis/rondelle/espaceur (TV1 – TV8).

[PL] Zamocuj wsporniki montażowe (2) z tyłu telewizora za pomocą odpowiedniego zestawu śrub/podkładek/przekładek (TV1 – TV8).

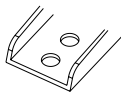
[IT] Fissa i 2 supporti al retro del televisore utilizzando in modo appropriato le viti, le rondelle e gli spaziatori (TV1 – TV8).



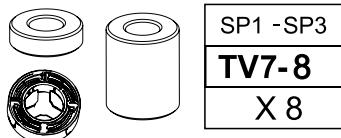
+



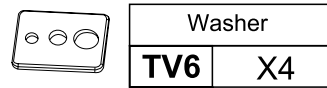
+



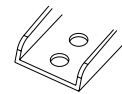
+



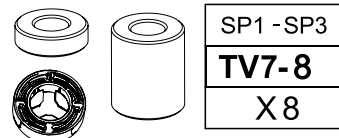
+



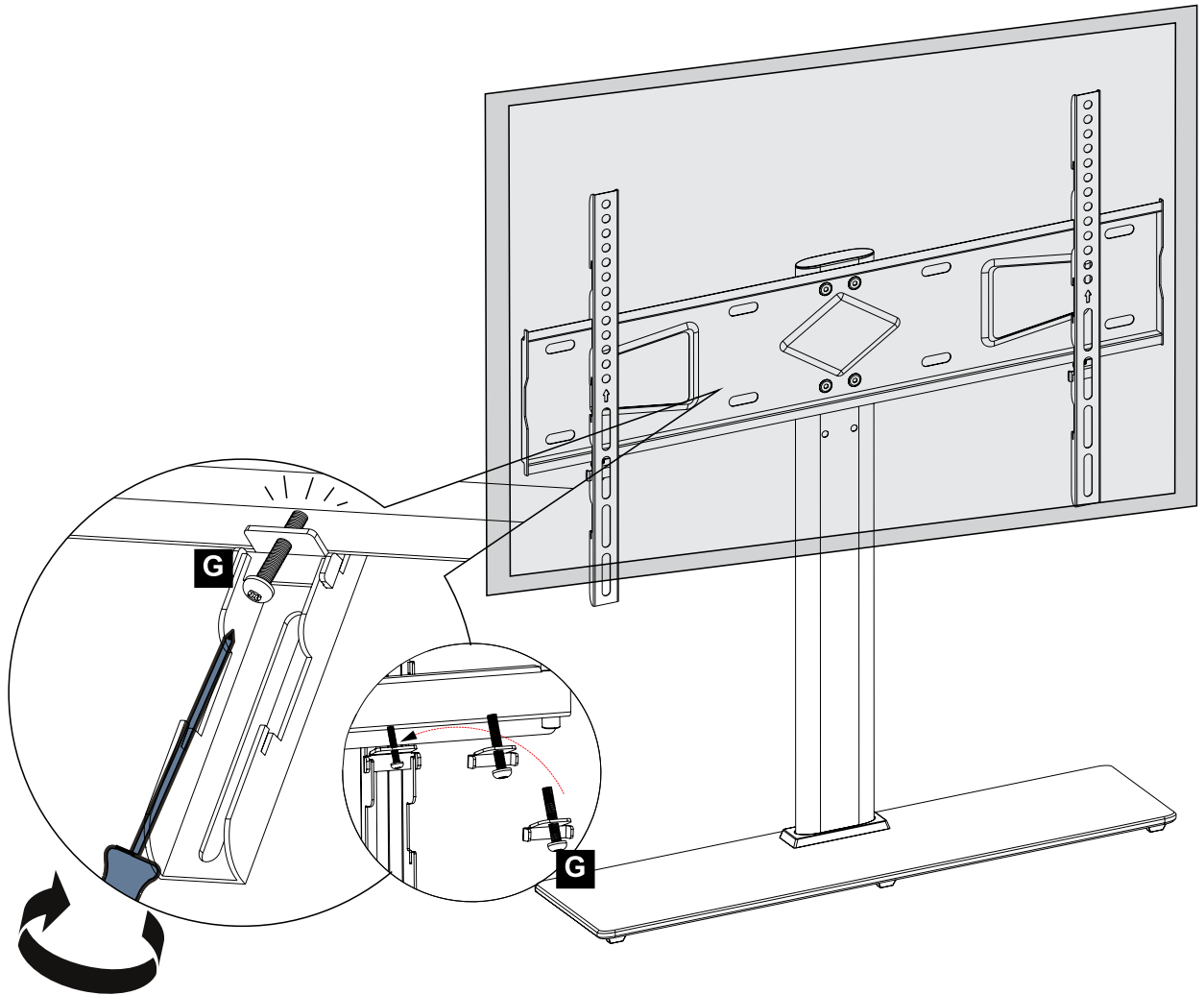
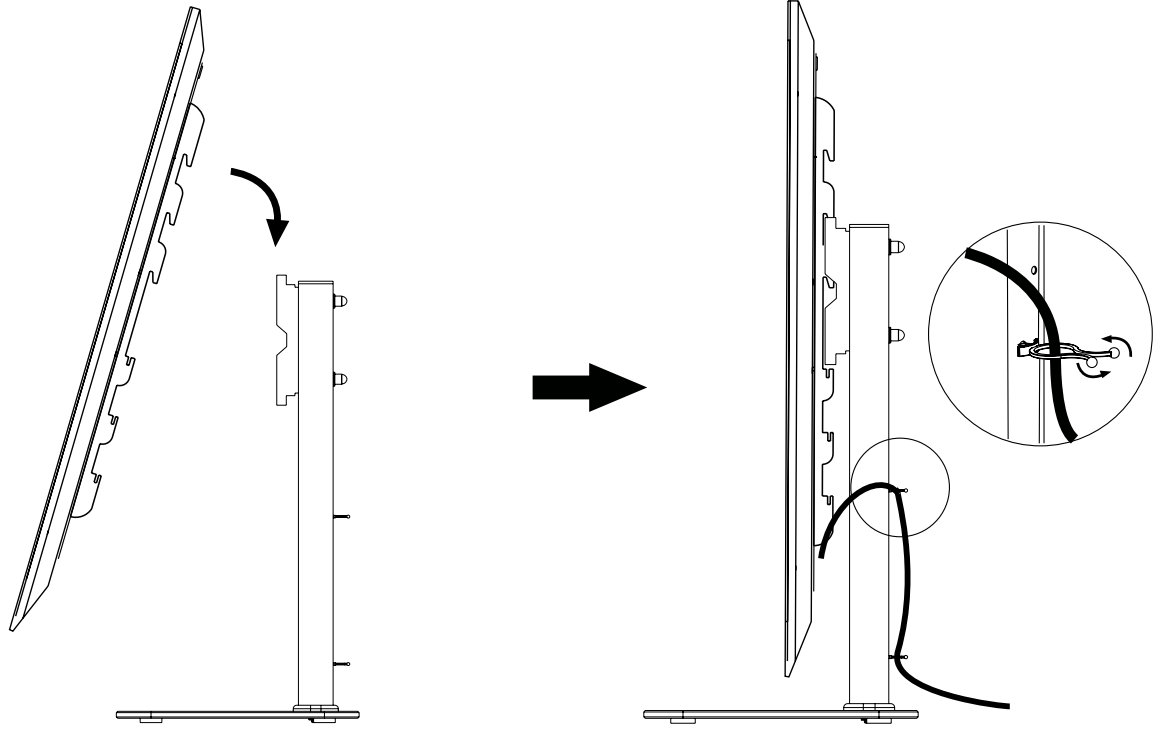
+



+



5



**G** X2



**EN MÉXICO:** Póliza de Garantía Manhattan — Datos del importador y responsable ante el consumidor IC Intracom México, S.A.P.I. de C.V. • Av. Interceptor Poniente # 73, Col. Parque Industrial La Joya, Cuautitlán Izcalli, Estado de México, C.P. 54730, México. • Tel. (55)1500-4500

La presente garantía cubre los siguientes productos contra cualquier defecto de fabricación en sus materiales y mano de obra.

**A** Garantizamos los productos de limpieza, aire comprimido y consumibles, por 60 días a partir de la fecha de entrega, o por el tiempo en que se agote totalmente su contenido por su propia función de uso, lo que suceda primero.

**B** Garantizamos los productos con partes móviles por 3 años.

**C** Garantizamos los demás productos por 5 años (productos sin partes móviles), bajo las siguientes condiciones:

**1** Todos los productos a que se refiere esta garantía, ampara su cambio físico, sin ningún cargo para el consumidor.

**2** El comercializador no tiene talleres de servicio, debido a que los productos que se garantizan no cuentan con reparaciones, ni refacciones, ya que su garantía es de cambio físico.

**3** La garantía cubre exclusivamente aquellas partes, equipos o sub-ensambles que hayan sido instaladas de fábrica y no incluye en ningún caso el equipo adicional o cualesquiera que hayan sido adicionados al mismo por el usuario o distribuidor.

Para hacer efectiva esta garantía bastará con presentar el producto al distribuidor en el domicilio donde fue adquirido o en el domicilio de IC Intracom México, S.A.P.I. de C.V., junto con los accesorios contenidos en su empaque, acompañado de su póliza debidamente llenada y sellada por la casa vendedora (indispensable el sello y fecha de compra) donde lo adquirió, o bien, la factura o ticket de compra original donde se mencione claramente el modelo, número de serie (cuando aplique) y fecha de adquisición. Esta garantía no es válida en los siguientes casos: Si el producto se hubiese utilizado en condiciones distintas a las normales; si el producto no ha sido operado conforme a los instructivos de uso; o si el producto ha sido alterado o tratado de ser reparado por el consumidor o terceras personas.

---

[support.manhattanproducts.com/barcode/462297](https://support.manhattanproducts.com/barcode/462297)



---

**North & South America**

IC Intracom Americas  
550 Commerce Blvd.  
Oldsmar, FL 34677  
USA

**Asia & Africa**

IC Intracom Asia  
4-F, No. 77, Sec. 1, Xintai 5th Rd.  
Xizhi Dist., New Taipei City 221  
Taiwan

**Europe**

IC Intracom Europe  
Löhbacher Str. 7  
D-58553 Halver  
Germany

---

All trademarks and trade names are the property of their respective owners. © IC Intracom. All rights reserved. Manhattan is a trademark of IC Intracom, registered in the U.S. and other countries.