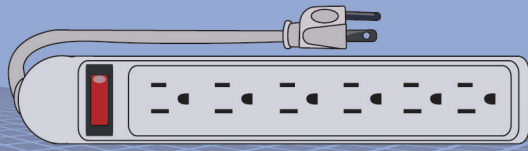


905-108

6 Outlet power strip



Instruction
Manual
V0710



S1-S

Before using your new 6 Outlet power strip, please read this instruction manual to prevent any damage. Put it away in a safe place for future references.

IMPORTANT

- Do not try to open the equipment, may cause malfunction and warranty will be void.
- Do not use your new 6 Outlet power strip, in high temperatures, high humidity, or greasy areas.
- Do not remove the ground plug on your plug in order to be able to connect the surge protector to a 2 hole connector.
- Clean with a soft, dry cloth.
- If power cord has been damaged, contact your nearest dealer for a replacement.

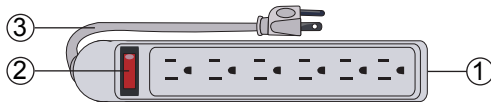
HIGHLIGHTS

This surge protector is recommended for electrical and Electronic items.

- ON/OFF switch.
- Heavy duty line cord with molded plug.
- Rugged high- impact plastic housing.
- For indoor use only in a dry location.
- Cable length: 2.5ft.

CONTROLS

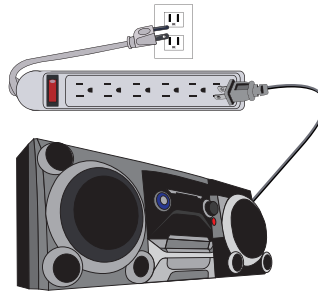
- 1.- Electrical outlets
Use them to connect electronic devices.
- 2.- Power button
Press to turn on
- 3.- Power cord



INSTRUCTIONS

To start to use the 6 Outlet power strip, follow these steps:

- 1.- Connect the power cord into an AC outlet making sure that it is a 3-plug input.If it is necessary use an adapter.
- 2.-Connect the different electrical devices you wish to 6 Outlet surge protection power strip. You can connect up to 6 devices.
- 3.- Press power button to operate.



⚠ Note: Do not roll up your power cord during use in order to prevent the heating of the cord.

SPECIFICATIONS

Max surge voltage: 6kV / 60Hz
 Max peak current: 4 500A
 Max surge dissipation: 90 joules
 Temperature range: -40°C – 80°C
 Electrical rating: 125V~ 60Hz 15A
 Outlets: 6
 Max power: 1875W
 Nominal consumption: 0.310 kWh/year
 Stand-by power consumption: Not applicable

Product design and specifications are subject to change without previous notice.



Product: 6 Outlet power strip
 Part number: 905-108
 Brand: Steren

WARRANTY

This Steren product is warranted under normal usage against defects in workmanship and materials to the original purchaser for one year from the date of purchase.

CONDITIONS

- 1.- This warranty card with all the required information, invoice or purchase ticket, product box or package, and product, must be presented when warranty service is required.
- 2.- If the product stills on the warranty time, the company will repair it free of charge.
- 3.- The repairing time will not exceed 30 natural days, from the day the claim was received.
- 4.- Steren sell parts, components, consumables and accessories to customer, as well as warranty service, at any of the addresses mentioned later.

THIS WARRANTY IS VOID IN THE NEXT CASES:

If the product has been damaged by an accident, acts of God, mishandling, leaky batteries, failure to follow enclosed instructions, improper repair by unauthorized personnel, improper safe keeping, among others.

- a) The consumer can also claim the warranty service in the purchase establishment.
- b) If you lose the warranty card, we can reissue it, if you show the invoice or purchase ticket.

RETAILER INFORMATION

Name of the retailer _____

Address _____

Product _____

Brand _____

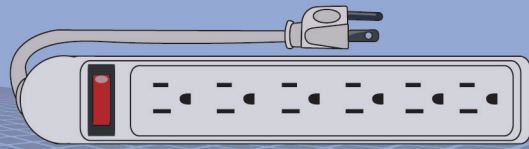
Part number _____

Serial number _____

Date of delivery _____

In case your product fails or have questions, please contact your nearest dealer. If you are in Mexico, please give a call to our Call Center. Call Center
 01 800 500 9000

905-108 Multicontacto con interruptor reset



Manual de
instrucciones
V0710



S1-S

Antes de usar su nuevo Multicontacto con interruptor reset, por favor lea éste instructivo. Guárdelo para futuras referencias.

IMPORTANTE

- No intente abrir el equipo, puede ocasionar mal funcionamiento y se anulará la garantía.
- No opere el Multicontacto con interruptor reset en exteriores en el calor, en lugares húmedos o en lugares grasosos.
- No remueva la punta de tierra para emplearse en contactos de dos hilos.
- Siempre utilice un paño suave, limpio y seco para limpiar el equipo.
- Si el cable de corriente se daña acuda con un distribuidor para su reemplazo.

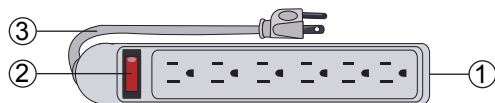
CARACTERISTICAS

Su multicontacto ha sido diseñado para proteger sus aparatos eclécticos y electrónicos.

- Interruptor combinado (encendido-apagado).
- Cable calibre 16 AWG para uso rudo con clavija aterrizada.
- Para uso en interiores, en lugares secos.
- Longitud de cable: 0.76 cm.

CONTROLES

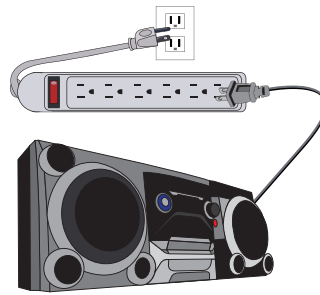
- 1.- Contactos eléctricos
Permite conectar aparatos electrónicos.
- 2.- Botón de encendido
Presione para encender el Multicontactos.
- 3.- Cable de corriente



INSTRUCCIONES

Para comenzar a utilizar su nuevo Multicontacto con interruptor reset, siga estas instrucciones:

- 1.- Enchufe la clavija a un contacto casero con 3 entradas. En caso de ser necesario utilice un adaptador.
- 2.- Conecte los distintos aparatos a los contactos del multicontacto. Puede conectar hasta 6 equipos electrónicos.
- 3.- Presione el botón de encendido para alimentar el Multicontactos.



⚠ Nota: No enrolle el cordón de corriente cuando esté en servicio para prevenir calentamiento.

ESPECIFICACIONES

Máximo rango de disipación:	6kV / 60Hz
Corriente de pico máximo:	4 500A
Disipación de sobretensión máx.:	90 joules
Rango de temperatura:	-40°C – 80°C
Proporción de voltaje:	125V~ 60Hz 15A
Contactos:	6
Potencia soportada:	1875W
Consumo nominal:	0,310 kWh/año
Consumo en espera:	No aplica

El diseño del producto y las especificaciones pueden cambiar sin previo aviso.



Producto: Multicontacto con interruptor reset
Modelo: 905-108
Marca: Steren

PÓLIZA DE GARANTÍA

Esta póliza garantiza el producto por el término de un año en todas sus partes y mano de obra, contra cualquier defecto de fabricación y funcionamiento, a partir de la fecha de entrega.

CONDICIONES

- 1.- Para hacer efectiva la garantía, presente ésta póliza y el producto, en donde fue adquirido o en Electrónica Steren S.A. de C.V.
- 2.- Electrónica Steren S.A de C.V. se compromete a reparar el producto en caso de estar defectuoso sin ningún cargo al consumidor. Los gastos de transportación serán cubiertos por el proveedor.
- 3.- El tiempo de reparación en ningún caso será mayor a 30 días, contados a partir de la recepción del producto en cualquiera de los sitios donde pueda hacerse efectiva la garantía.
- 4.- El lugar donde puede adquirir partes, componentes, consumibles y accesorios, así como hacer válida esta garantía es en cualquiera de las direcciones mencionadas posteriormente.

ESTA PÓLIZA NO SE HARA EFECTIVA EN LOS SIGUIENTES CASOS:

- 1.- Cuando el producto ha sido utilizado en condiciones distintas a las normales.
- 2.- Cuando el producto no ha sido operado de acuerdo con el instructivo de uso.
- 3.- Cuando el producto ha sido alterado o reparado por personal no autorizado por Electrónica Steren S.A. de C.V.

El consumidor podrá solicitar que se haga efectiva la garantía ante la propia casa comercial donde adquirió el producto. Si la presente garantía se extraviara, el consumidor puede recurrir a su proveedor para que le expida otra póliza de garantía, previa presentación de la nota de compra o factura respectiva.

DATOS DEL DISTRIBUIDOR

Nombre del Distribuidor _____

Domicilio _____

Producto _____

Marca _____

Modelo _____

Número de serie _____

Fecha de entrega _____

En caso de que su producto presente alguna falla, acuda al centro de distribución más cercano a su domicilio y en caso de tener alguna duda o pregunta por favor llame a nuestro Centro de Atención a Clientes, en donde con gusto le atenderemos en todo lo relacionado con su producto Steren.

Centro de Atención a Clientes
01 800 500 9000

ELECTRONICA STEREN S.A. DE C.V.

Camarones 112, Obrero Popular, 02840, México, D.F. RFC: EST850628-K51

STEREN PRODUCTO EMPACADO S.A. DE C.V.

Biólogo Maximino Martínez No. 3408 Int. 3 y 4, San Salvador Xochimanca, México, D.F. 02870, RFC: SPE941215H43

ELECTRONICA STEREN DEL CENTRO, S.A. DE C.V.

Rep. del Salvador 20 A y B, Centro, 06000, México, D.F. RFC: ESC9610259N4

ELECTRONICA STEREN DE GUADALAJARA, S.A.

López Cotilla No. 51, Centro, 44100, Guadalajara, Jal. RFC: ESG810511HT6

ELECTRONICA STEREN DE MONTERREY, S.A.

Colón 130 Pte., Centro, 64000, Monterrey, N.L. RFC: ESM830202MF8

ELECTRONICA STEREN DE TIJUANA, S.A. de C.V.

Calle 2a, Juárez 7636, Centro, 22000, Tijuana, B.C.N. RFC: EST980909NU5