


# ACTECK.

ADVANCED  
SERIES



## CREATOR AUREAN II TA220G

Teclado gamer con iluminación

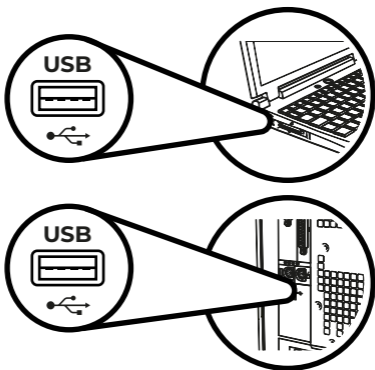
AC-939195

## Te invitamos a leer el instructivo.

### Instrucciones de uso. Instalación USB.

1. Localiza un puerto USB disponible en tu computadora.
2. Conecta el cable USB de tu teclado en el puerto de tu computadora.
3. Espera unos momentos a que el sistema operativo reconozca y configure los controladores automáticamente.
4. Ahora tu teclado está listo para usarse.

①



# Funcionamiento eléctrico

Descripción de la función de combinación de teclas estándar.

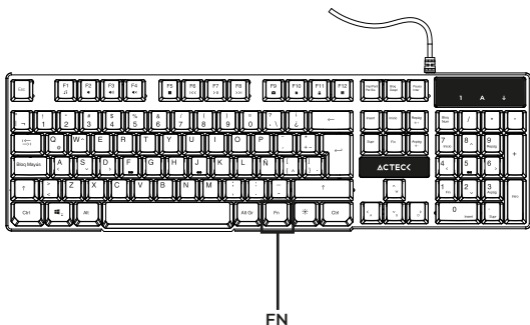
Combinación	Función
FN + F1	Reproducción multimedia
FN + F2	Volumen --
FN + F3	Volumen +-
FN + F4	Mute
FN + F5	Stop
FN + F6	Pista anterior
FN + F7	Pausa / Play
FN + F8	Pista siguiente
FN + F9	Email
FN + F10	Web / Home
FN + F11	Candado (o bloqueo)
FN + F12	Calculadora

## Descripción de funciones especiales

1. En modo USB, se enciende una configuración predeterminada de iluminación multicolor.
2. En modo USB, cuando se enciende tiene la función de controlar y ajustar la retroiluminación de un solo tipo. A la vez, también se puede ajustar el brillo de la retroiluminación por medio de Fn+PgUp/PgDn. Cuando se enciende tiene un nivel alto predeterminado de brillo. Hay 4 niveles ajustables de brillo: Brillo Alto/Brillo Medio/Brillo bajo/Brillo apagado.
3. En modo USB, tiene la función de la luz de respiración: inicia la función con Fn-LED, además puedes ajustar la frecuencia de la luz de respiración, se controla a través de Fn+"-"/Fn+"+" equipado con 3 niveles, cuando se encienda será la iluminación predeterminada.
4. En modo USB, tiene la función ajustable de velocidad de las teclas: ajusta la retransmisión de la velocidad por medio de Fn+Q. Tiene 2 niveles de velocidad, uno predeterminado después de conectarlo (21.4 caracteres /S) y el otro se acelera (62 caracteres/S).
5. En modo USB, se pueden intercambiar funciones entre WSAD y "↑ (Arriba)", "↓ (Abajo)", "← (Izquierda)", "(Derecha)→": para cambiar es Fn+W.

## ESPECIFICACIONES

Modelo	AC-939195	
Material	ABS	
Color	Negro / Traslucido	
Dimensiones	433 x 132 x 30 mm	
Peso	588 g	
Compatibilidad	Win/XP/Win7/Win8/Win10	
Idioma	Multi - lenguaje	
Switch	Membrana	
Anti-ghosting	Si	
Conectividad	USB	
Tipo de Cable	PVC	
Logitud del cable	1.45 m	
Tipo de Teclas	Tapas Inyectadas , 8 millones de clicks	
Numero de teclas totales	104-107	
Iluminación	Tipo	Rainbown
	Modos	1
Característica electrica	5 Vc.c.	



## ADVERTENCIAS

No usar ni almacenar este equipo en lugares donde existan goteras o salpicaduras.

Siempre limpiar con trapos secos y suaves.

El uso de este dispositivo en condiciones diferentes a las normales puede ocasionar descargas eléctricas

Evita derramar líquidos sobre tu teclado, ya que puede ocasionar un mal funcionamiento.

No exponer el equipo ni sus accesorios al polvo, fuentes de calor humo o vapor.

No intentar abrir el equipo, puede ocasionar un mal funcionamiento y se anulará la garantía.

Si tu teclado no funcionan en lo absoluto:

- Asegúrate de que el cable USB está bien conectado al puerto USB de tu computadora.

- Asegúrate de que tu computadora esté trabajando adecuadamente.

- Intenta cambiar el cable a otro puerto USB.

Este producto no debe de ser utilizado por personas (incluyendo niños sin supervisión adulta) con capacidades físicas, sensoriales o mentales diferentes, o que carezcan de experiencia o conocimiento en el manejo de estos dispositivos, a menos que estén bajo supervisión de una persona responsable de su seguridad. Los niños deben supervisarse para que no jueguen con el dispositivo.



Atención a cliente:

Whatsapp: 33 1530 9382

si tienes una duda o comentario de nuestro producto visita:

**[www.acteck.com](http://www.acteck.com)**

**f** ActeckMexico | **@** Acteckmx