

ANTENA UHF COMPACTA

Manual de instrucciones



ADVERTENCIAS

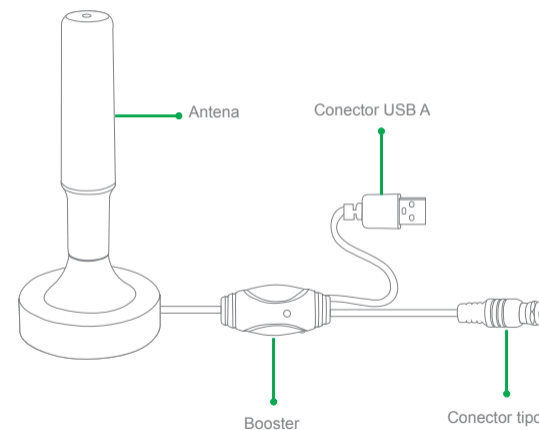
Por favor, lee atentamente este instructivo para saber cómo utilizar adecuadamente el producto

La información es presentada únicamente como referencia; debido a actualizaciones pueden existir diferencias. Consulta nuestra página www.steren.com para obtener la versión más reciente de este manual.

PRECAUCIONES

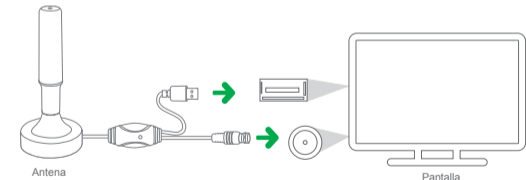
- Este aparato no se destina para utilizarse por personas (incluyendo niños) cuyas capacidades físicas, sensoriales o mentales sean diferentes o estén reducidas, o carezcan de experiencia o conocimiento.
- Los niños deben supervisarse para asegurarse de que no empleen el aparato como juguete.
- No coloques objetos pesados sobre la antena.
- La antena puede colocarse en el exterior, sin embargo, el booster y los conectores NO deben exponerse a condiciones de humedad o salpicaduras de agua.
- Limpia la antena con un paño suave.

CONTENIDO Y DESCRIPCIÓN



CONEXIÓN

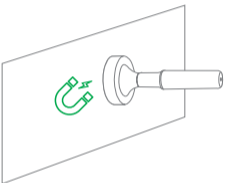
1. Coloca el conector tipo F en la entrada coaxial, y el conector USB en un puerto disponible de la pantalla (o en un adaptador de corriente de 5 V $\overline{\text{---}}$).
2. Enciende el televisor.
3. Realiza un escaneo de canales.
4. Posiciona la antena según las necesidades de recepción.



Si mueves la antena a otra posición, realiza nuevamente el escaneo de canales.

TIP

Una vez ubicada la mejor posición de recepción, fija la base de la antena en una superficie plana de metal.



IMPORTANTE:

La recepción o cantidad de canales que pueda captar la antena dependerá de los siguientes factores:

1. La intensidad y calidad de la señal que se distribuye en la zona, así como su disponibilidad.
2. La posición, orientación y altura en la que se coloque la antena.

ESPECIFICACIONES

Alimentación: 5 V $\overline{\text{---}}$ 20 mA máx. (x USB)

Ganancia: 20 dBi

Impedancia: 75 Ohm

Frecuencia de operación UHF: 470 – 862 MHz

Las especificaciones pueden cambiar sin previo aviso.

PÓLIZA DE GARANTÍA



Producto: Antena UHF compacta
Modelo: ANT-9018
Marca: Steren

PÓLIZA DE GARANTÍA

Esta póliza garantiza el producto por el término de un año en todos sus componentes y mano de obra contra cualquier defecto de fabricación y funcionamiento, a partir de la fecha de entrega.

CONDICIONES

1. Para hacer efectiva la garantía, presente esta póliza o factura, o comprobante y el producto, en donde fue adquirido o en Electrónica Steren S.A. de C.V.
2. Electrónica Steren S.A. de C.V. se compromete a reparar el producto en caso de estar defectuoso sin ningún cargo al consumidor. Los gastos de transportación serán cubiertos por el proveedor.
3. El tiempo de reparación en ningún caso será mayor a 30 días, contados a partir de la recepción del producto en cualquiera de los sitios donde pueda hacerse efectiva la garantía.
4. El lugar donde puede adquirirse partes, componentes, consumibles y accesorios, así como hacer válida esta garantía es en cualquiera de las direcciones mencionadas posteriormente.

ESTA PÓLIZA NO SE HARÁ EFECTIVA EN LOS SIGUIENTES CASOS:

1. Cuando el producto ha sido utilizado en condiciones distintas a las normales.
 2. Cuando el producto no ha sido operado de acuerdo con el instructivo de uso.
 3. Cuando el producto ha sido alterado o reparado por personal no autorizado por Electrónica Steren S.A. de C.V.
- El consumidor podrá solicitar que se haga efectiva la garantía ante la propia casa comercial donde adquirió el producto. Si la presente garantía se extraviara, el consumidor puede recurrir a su proveedor para que le expida otra póliza, previa presentación de la nota de compra o factura respectiva.

DATOS DEL DISTRIBUIDOR

Nombre del Distribuidor _____
Domicilio _____
Número de serie _____
Fecha de entrega _____

ELECTRÓNICA STEREN S.A. DE C.V.

Biólogo Maximino Martínez No. 3408, San Salvador Xochimanca, Del. Azcapotzalco, Ciudad de México, 02870, RFC: EST85062B-K51

STEREN PRODUCTO EMPACADO S.A. DE C.V.


Autopista México-Querétaro, Km 26.5 Sin número, Nave Industrial 3-A, Col. Lomas de Boulevares, Tlalnepantla de Baz, Estado de México, C.P. 54020, RFC: SPE-941215-H43

En caso de que tu producto presente alguna falla, acude al centro de distribución más cercano a tu domicilio y en caso de tener alguna duda o pregunta por favor llama a nuestro Centro de Atención a Clientes, en donde con gusto te atenderemos en todo lo relacionado con tu producto Steren.

Centro de Atención a Clientes
01 800 500 9000



www.steren.com



WARNINGS

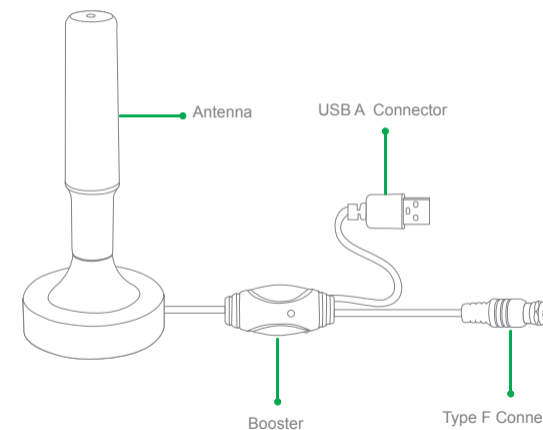
Please read this instruction carefully to know how to properly use the product

The information is presented only as a reference; Due to updates there may be differences. Check our website www.steren.com for the most recent version of this manual.

CAUTIONS

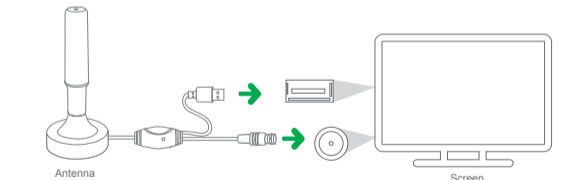
- This device is not intended for use by persons (including children) whose physical, sensory or mental abilities are different or reduced, or lacking experience or knowledge.
- Children should be supervised to ensure that they do not use the device as a toy.
- Do not place heavy objects on the antenna.
- The antenna can be placed outdoors, however, the booster and the connectors should NOT be exposed to moisture conditions or splashing water.
- Clean the antenna with a soft cloth.

CONTENT AND DESCRIPTION



CONNECTION

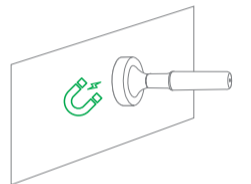
1. Place the F-type connector on the coaxial input, and the USB connector on a Available port of the screen (or in a 5 V power adapter).
2. Turn on the television.
3. Perform a channel scan.
4. Position the antenna according to the reception needs.



If you move the antenna to another position, scan the channels again.

TIP

Once the best reception position is located, fix the base of the antenna on a flat metal surface.



IMPORTANT:

The reception or quantity of channels that can be picked up by the antenna will depend on the following factors:

1. The intensity and quality of the signal that is distributed in the area, as well as his availability.
2. The position, orientation and height in the that the antenna is placed.

SPECIFICATIONS

Input: 5 V 20 mA max. (x USB)
Gain: 20 dBi
Impedance: 75 Ohm
Operating frequency: 470 - 862 MHz (UHF)

The specifications may change without prior notice.

WARRANTY POLICY

Product: UHF COMPACT ANTENNA
Model: ANT-9018
Brand: Steren

This Steren product is warranted under normal usage against defects in workmanship and materials to the original purchaser for one year from the date of purchase.

CONDITIONS

1. This warranty card with all the required information, invoice or purchase ticket, product box or package, and product, must be presented when warranty service is required.
2. If the product is in the warranty time, the company will repair it free of charge. The supplier will pay for transportation charges.
3. The repairing time will not exceed 30 natural days, from the day the claim was received.
4. Steren sell parts, components, consumables and accessories to customer, as well as warranty service, at any of the addresses mentioned later.

THIS WARRANTY IS VOID IN THE NEXT CASES:

If the product has been damaged by an accident, acts of God, mishandling, leaky batteries, failure to follow enclosed instructions, improper repair by unauthorized personnel, improper safe keeping, among others.

- a) The consumer can also claim the warranty service in the purchase establishment.
- b) If you lose the warranty card, we can reissue it, if you show the invoice or purchase ticket.

RETAILER INFORMATION

Name of the retailer _____
Address _____
Serial number _____
Product _____

ELECTRÓNICA STEREN S.A. DE C.V.
Biólogo Maximino Martínez No. 3408 , San Salvador Xochimilca, Del. Azcapotzalco, Ciudad de México, 02870, RFC: EST850628-K51
STEREN PRODUCTO EMPACADO S.A. DE C.V.
Autopista México-Querétaro. Km 26.5 Sin número, Nave Industrial 3-A, Col. Lomas de Boulevares, Tlalnepan de Baz, Estado de México, C.P. 54020, RFC: SPE-941215-H43

In case your product fails or have questions, please contact your nearest dealer.

If you are in Mexico, please call to our **Call Center. 01 800 500 9000**