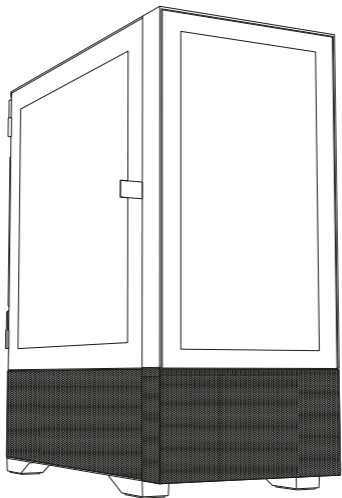


BALMORUSH

LEGEND SERIES

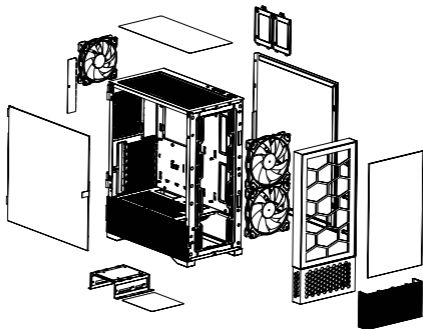


**NITROX CRYSTAL 5500CBW**  
Gabinete Gamer

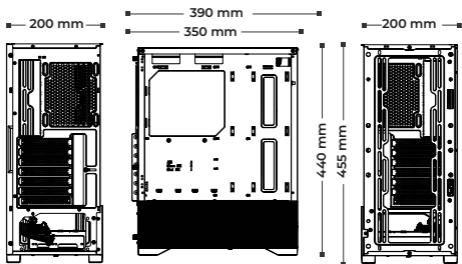
BR-938921

Gracias por adquirir uno de nuestros productos.  
Por favor, lea atentamente este instructivo para saber cómo utilizar adecuadamente el producto.

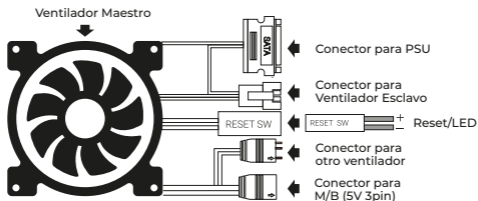
## Explosionado del gabinete



## Diagrama del gabinete



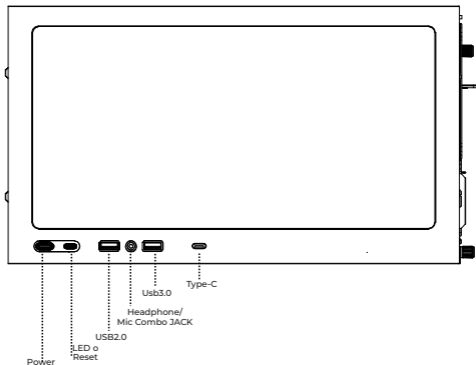
## Conexión de ventilador (maestro/esclavo)



### Modo de control de LED

Presiona el botón Reset por 3 segundos para cambiar el control a la M/B. Presiona una vez más por 3 segundos para cambiar a modo control con el botón de Reset/LED.

## Conectores de E/S Frontales



## Contenido del Kit de accesorios



X14  
Tornillos  
Tarjeta madre



X8  
Tornillos  
HDD



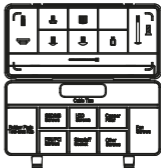
X5  
Cinchos para  
cables



X8  
Tornillos  
PSU



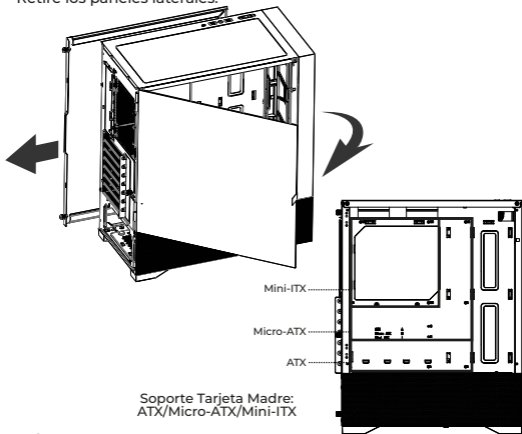
X3  
Separador  
de tornillos



X1  
Caja de  
accesorios

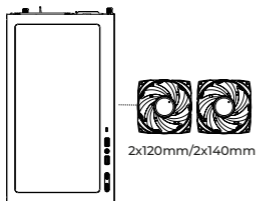
## Desmonte de paneles lateral y frontal

Retire los paneles laterales.

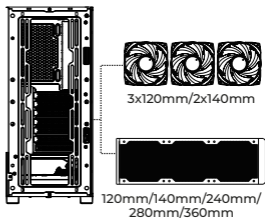


Manejar con  
cuidado

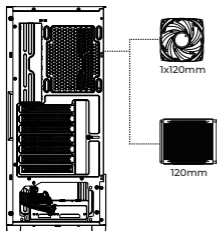
### Ubicación de Radiador y ventiladores Superior



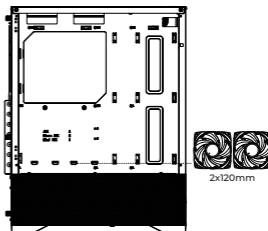
### Ubicación de Radiador y ventiladores Frontal



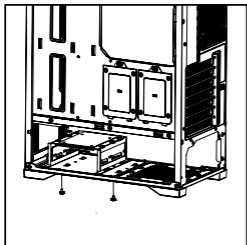
### Ubicación de Radiador y ventiladores Superior



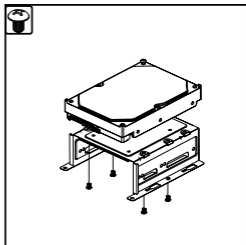
### Ubicación de Radiador y ventiladores laterales



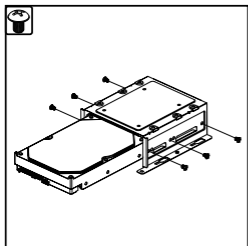
## Instalación unidades 3.5"



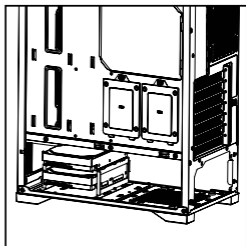
①



②

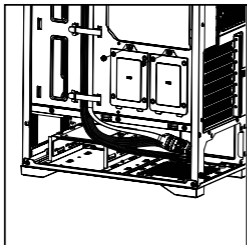


③

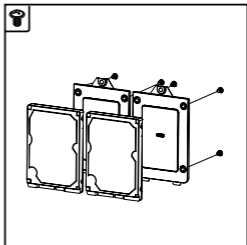


④

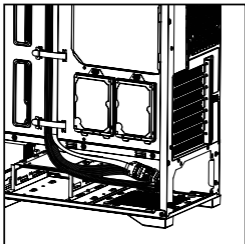
## Instalación unidades 2.5"



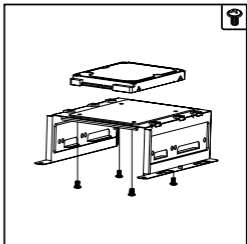
①



②

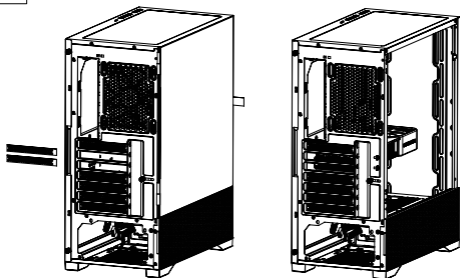


③

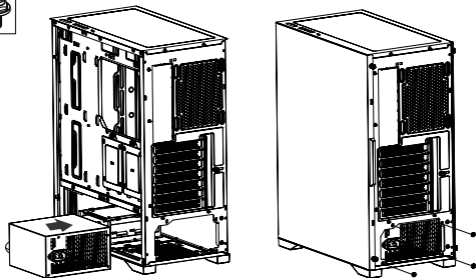


④

## Instalación de tarjeta PCI-E



## Instalar la fuente de alimentación (PSU)





## PRECAUCIONES

- Tener el debido cuidado y las herramientas de protección necesarias al momento del ensamble de tu nueva PC.
- Desmonte y manipule con precaución los paneles de cristal templado que están ubicados en la parte lateral y frontal del gabinete.

**Nota:** Todas las imágenes contenidas en este manual son sólo de referencia.

La información provista en especificaciones y diseño puede sufrir cambios sin previo aviso.

Atención a cliente:

33 3563 0505

si tienes una duda o comentario de nuestro producto visita:

**[www.balamrush.com](http://www.balamrush.com)**

f BalamRush | @ BalamRush\_mx

