

GAMER CASE

GABINETE DE COMPUTADORA



GLASS EW7

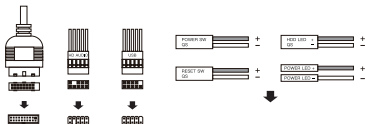
Estimado usuario: Antes de utilizar este producto, lo invitamos a leer el siguiente manual para que conozca todas sus funciones y características.

Dear user: Before using this product we encourage you to read the following manual for you to know all his functions and features.

INSTALACIÓN

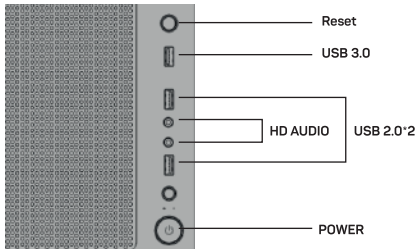
Installation

ACCESORY PACKET CONTENT PAQUETE DE TORNILLERÍA Y ACCESORIOS



-Favor de referir a las especificaciones del manual de su tarjeta madre debido a que hay distintos modelos.

Please refer to the manual that come with your motherboard for any specific connection instructions





Vista Frontal
Front View



Vista trasera
Back view



Vista superior
Top View



Vista lateral Izquierda
Left view (open side panel)

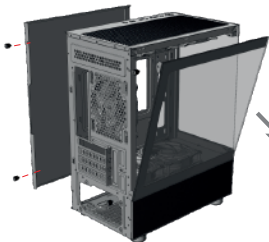


Vista lateral Derecha
Right view (open side panel)



Vista inferior
The bottom view

1




La forma de apertura del panel de cristal lateral es mediante clip (sin tornillos).

Retire la placa lateral de hierro: retire los dos tornillos de la parte trasera.

The way of side glass panel opens is by clip (without screws).

Remove the iron side plate: remove the two screws at the rear.

2



-La fuente de poder tiene que ser alineada y atornillada con los tornillos que puede ver en la imagen.

NOTA: Debido a que existen diversas fuentes de poder, la locación de los orificios de estas puede variar por lo que le pedimos se asegure de alinearla perfectamente.

The power supply can be fixed by aligning the screw in the figure to the hole position.


Note: different types of power supply, hole location may be slightly different, take the actual object as the standard.




3

-Según el tipo de placa base (M-ATX/ITX), es posible que sea necesario reorganizar manualmente los pilares de cobre según las ubicaciones de fijación específicas de la CPU de la placa base. Límite de altura: 165 mm.

According to the motherboard type (M-ATX/ITX), the copper pillars may need to be re-arranged manually according to the fixing locations specific to your motherboard CPU Height limit: 165mm.




④



VGA limit long: 315 mm

⑤



-La forma de apertura del panel de vidrio frontal es mediante Clip (sin tornillos).

-The way of Front glass panel opens is by Clip (without screws).

⑥



Ventiladores:

Trasero: 1 pza. x 120 mm (Incluido)

Superior: 2 pzas. x 120 mm (incluido)

Inferior: 2 pzas. x 120 mm (opcional)

Fan support:

Top: 2x120mm (included)

Rear: 1x120mm (included)

Bottom: 2x120mm (optional)


7



Soporte del radiador
Superior: 240mm/280mm

*Radiator support:
Top: 240mm/280mm*


8



-Alinee los orificios para tornillos del disco duro con el soporte del disco duro y fíjelo con tornillos especiales.

Align the screw holes of the hard disk with the hard disk bracket and fix it with special screws.

9



-Alinee los orificios para tornillos del disco duro con el soporte del disco duro y fíjelo con tornillos especiales.

Align the screw holes of the hard disk with the hard disk bracket and fix it with special screws.

WARNINGS

- Be careful with the tools need in the assembly of the PC, Also use the right protection before starting.
- Be caution when manipulating the tempered crystal located at the front and side of the case.

NOTE: All of the images inside this user manual are just reference. The information regarding specs and design may vary without previous warning.

PRECAUCIONES

- Tener el debido cuidado y las herramientas de protección necesarias al momento del ensamble de tu nueva PC.
- Desmonte y manipule con precaución los paneles de cristal templado que están ubicados en la parte lateral y frontal del gabinete.

NOTA: Todas las imágenes contenidas en este manual son sólo de referencia. La información provista en especificaciones y diseño puede sufrir cambios sin previo aviso.

Usted puede hacer válida su garantía y obtener soporte en el domicilio mencionado en la póliza de garantía y en los centros de servicio autorizados.

Cancún

Tonina #24 Bodega 2
Zona Industrial Región 97,
CP 77520
Cancún, Q. Roo.
Tel: (99) 8886 9090

Chihuahua

Av. De las Industrias
No. 6500 Circuito industrial
Sur bodega #20
CP 31105 Chihuahua, Chih.
Tel: (614) 417 0557

Culiacán

Calle Ignacio Ramírez
958 Pte Col. Jorge
*Almada, C.P. 80200 Culiacán,
Sin.
Tel: (667) 715 7940

CDMX Taller

Av. del Taller # 92
Colonia Transito,
C.P. 06820 Alcaldía
Cuauhtemoc, Ciudad de México
Tel: (55)5132 0282

Guadalajara

Av. Mariano Otero No 2489
Colonia Jardines de la Victoria,
C.P. 44900 Guadalajara, Jal.
Tel/Fax: (33) 38121413

Hermosillo

Av. Campeche #484 Col.
Pimentel C.P. 83188
Hermosillo, Son.
Tel: (662) 236 6150

León

Bldv. Hilario Medina 7001
Colonia San Jose Del Consuelo,
C.P. 37200
León, Guanajuato.
Tel: (477) 776 9252

Mérida

Calle 50
Col. Centro, entre
calle 53 y 55
Conmutador:
01 (999) 912 2200

Monterrey

Bldv. Diaz Ordaz 3937
Santa María .
C.P. 64650
Monterrey NL.
Tel: (818) 333 3880

Morelia

Gertrudis Bocanegra #500
Col. Centro
C.P. 58000
Morelia, Mich.
Tel: (443) 315 0015

Oaxaca

Carlos Ma. Bustamante No.
802 Colonia Centro
C. P. 68000
Oaxaca, Oaxaca.
Tel: 951 514 10 65

Puebla

Bldv. San Felipe #1010
Col. Real del Monte,
CP 72060
Puebla, Puebla
Tel: (222) 2304470

Pachuca

Reforma Agraria #503
Col. Javier Rojo Gómez,
CP 42030
Pachuca De Soto , Hidalgo
Tel: (771) 148 1842

Querétaro

Av. Peñuelas # 26
Col. San Pedrito Peñuelas
C.P. 76148
Querétaro, Qro.
Tel: (442) 215 5616

Tepic

Calle San Luis 269 Sur,
Colonia San Antonio,
Entre Calle Eulogio Parra y Dr.
Martinez, C.P. 63159 Tepic,
Nay.
Tel: (311)2134626

Tijuana

Blvd. Tercera Oeste #17520
Fracc. Garita Otay, C.P.
22430 Tijuana, B.C.
Tel: 664-647-59-14

Tuxtla

3° Poniente Sur #1252, Barrio
San Francisco,
Entre 12 y 13 Sur,
CP 29066
Tuxtla Gtz, Chis.
Tel: (01961) 611 1846

Toluca

Av. Independencia Oriente
#914 Col. Reforma y
Ferrocarriles Nacionales,
C.P. 50026
Toluca, Edo. De México.
Tel: (722) 213 1871

Veracruz

Calle Velazquez de la Cadena
N° 533,
entre las calles de Av. Pino
Suarez y Jimenes
Colonia Centro, C.P. 91700,
Veracruz, Veracruz
Tel: (229) 1781626

Torreón

Av. Lerdo de Tejada #1508
Ote. Col. Centro,
C.P. 27000
Torreón, Coah.
Tel: (01871) 7224285

Villahermosa

Avenida Periférico Carlos
Pellicer Cámara # 710,
C.P. 86150
Villahermosa, Tab.
Tel: (993) 3543 950

PÓLIZA DE GARANTÍA

El importador garantiza este producto contra fallas en su funcionamiento o defectos de fabricación, en todas sus partes, componentes y mano de obra por un periodo de 1 año, contando a partir de la fecha de compra indicada en la presente póliza de garantía, siempre y cuando sea dentro del territorio de los Estados Unidos Mexicanos.

- 1.- Para la validación de ésta, se deberá presentar el producto defectuoso, el comprobante de venta y la presente póliza de garantía completamente llenada y sellada por el distribuidor que realizó la venta en el lugar donde fue adquirido el producto, o en cualquier Centro de Servicio Autorizado.
- 2.- En el caso que esta póliza se extravíe o no se encuentre completa o debidamente llenada y sellada por el distribuidor, se podrá validar el periodo de garantía con la factura original o el comprobante de venta, expedida con el producto, siempre y cuando dicha factura o comprobante de venta incluya el número de serie del producto.
- 3.- El tiempo de reparación en ningún caso podrá exceder los treinta días calendario contados a partir de la fecha de recepción del producto en cualquiera de los Centros de Servicio Autorizado.

EXCLUSIONES: El importador se exime de hacer efectiva esta póliza de garantía en los siguientes casos:

- Cuando el producto se hubiese utilizado en condiciones distintas a las normales.
- Cuando el producto no hubiese sido operado de acuerdo con el instructivo de uso que lo acompaña.
- Cuando el producto hubiese sido alterado o reparado por personas no autorizadas.

Nombre del Propietario	<input type="text"/>
Nombre del Distribuidor	<input type="text"/>
Producto	<input type="text"/>
Marca	OCELOT GAMING
Modelo	<input type="text"/>
No. de Serie	<input type="text"/>
Fecha de Compra	<input type="text"/>
	Sello del Distribuidor

Importado por:

Comercializadora de Valor Agregado S. A. de C. V.
Av. Mariano Otero # 2489 Col. Jardines de la Victoria
C.P. 41900 B.F.G. CV4990426679
Teléfono: 800 700 4442
Guadalajara, Jalisco, México.

Para adquirir partes, componentes, consumibles y accesorios, puede solicitar información al 800 700 (4442) o bien dirigirse a cualquier Centro de Servicio Autorizado. Comercializadora de Valor Agregado S.A. de C.V. cubrirá los gastos de transportación que se deriven del cumplimiento de la garantía.