

4

3

2

1

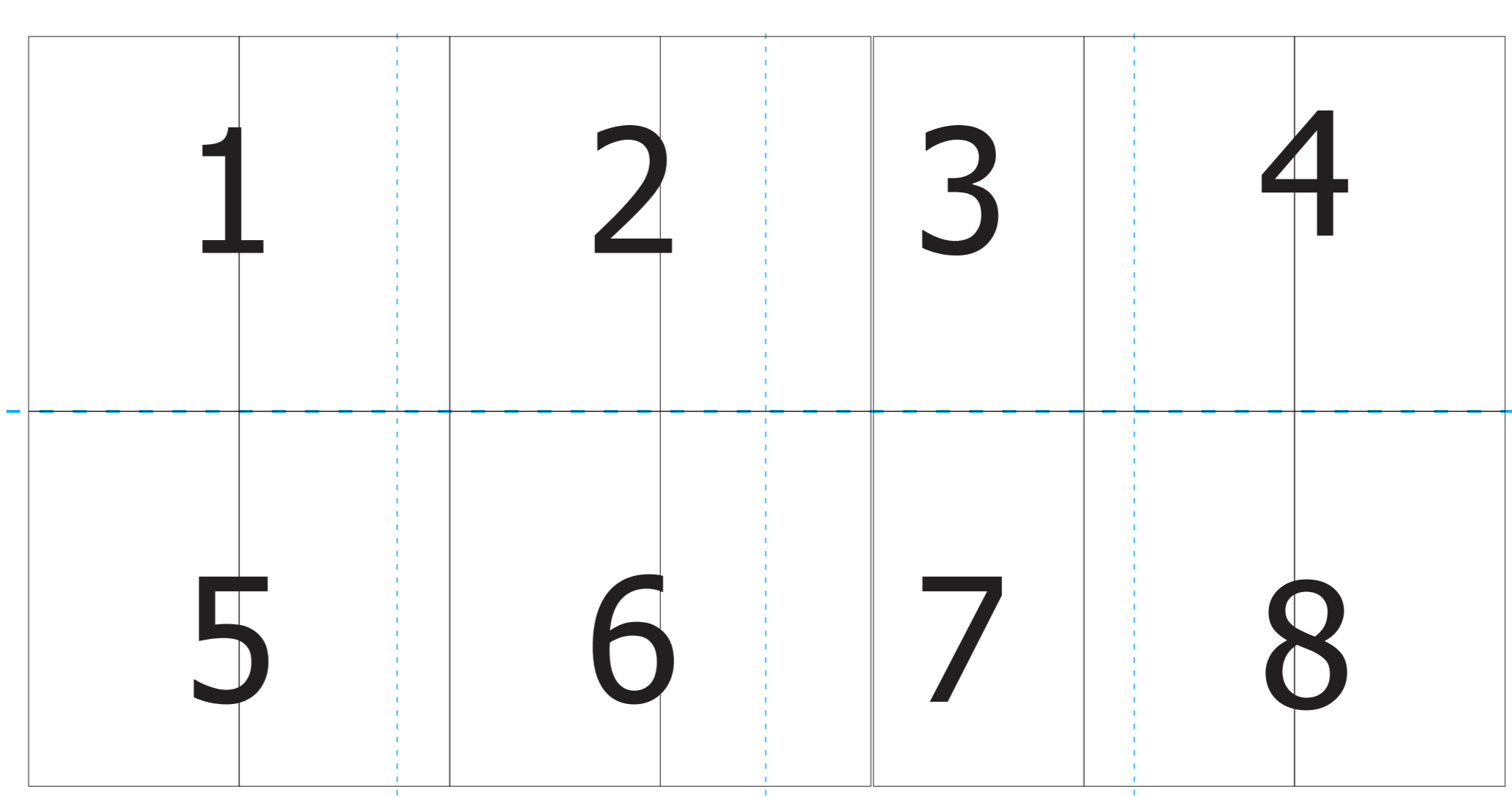
REV	DESCRIPTION	Section	Engineer	Checked	Date
1	初版。		任政遠		20231226
2	加入12V-2x6。		任政遠		20240112
3	12+4P后加入“Option”字样 & 加入03型号。		任政遠		20240328

MWE Bronze V3 12V-2x6 version

Pin Layout Connector

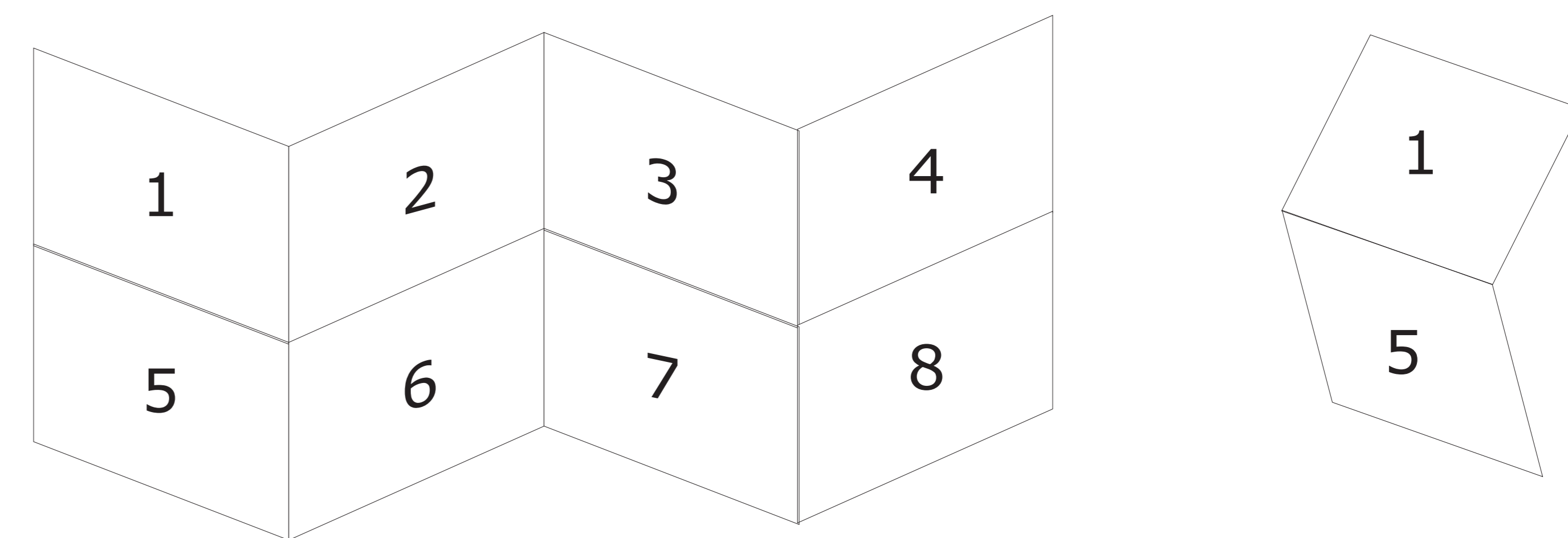
Pin	Color	Voltage	Current
1	Red	+5V	20A
2	Black	0V	20A
3	Blue	+12V	10A
4	Black	0V	10A
5	Yellow	+5V	10A
6	Black	0V	10A
7	Red	+5V	10A
8	Black	0V	10A
9	Blue	+12V	10A
10	Black	0V	10A
11	Yellow	+5V	10A
12	Black	0V	10A
13	Red	+5V	10A
14	Black	0V	10A
15	Blue	+12V	10A
16	Black	0V	10A
17	Yellow	+5V	10A
18	Black	0V	10A
19	Red	+5V	10A
20	Black	0V	10A
21	Blue	+12V	10A
22	Black	0V	10A
23	Yellow	+5V	10A
24	Black	0V	10A
25	Red	+5V	10A
26	Black	0V	10A
27	Blue	+12V	10A
28	Black	0V	10A
29	Yellow	+5V	10A
30	Black	0V	10A
31	Red	+5V	10A
32	Black	0V	10A
33	Blue	+12V	10A
34	Black	0V	10A
35	Yellow	+5V	10A
36	Black	0V	10A
37	Red	+5V	10A
38	Black	0V	10A
39	Blue	+12V	10A
40	Black	0V	10A
41	Yellow	+5V	10A
42	Black	0V	10A
43	Red	+5V	10A
44	Black	0V	10A
45	Blue	+12V	10A
46	Black	0V	10A
47	Yellow	+5V	10A
48	Black	0V	10A
49	Red	+5V	10A
50	Black	0V	10A
51	Blue	+12V	10A
52	Black	0V	10A
53	Yellow	+5V	10A
54	Black	0V	10A
55	Red	+5V	10A
56	Black	0V	10A
57	Blue	+12V	10A
58	Black	0V	10A
59	Yellow	+5V	10A
60	Black	0V	10A
61	Red	+5V	10A
62	Black	0V	10A
63	Blue	+12V	10A
64	Black	0V	10A
65	Yellow	+5V	10A
66	Black	0V	10A
67	Red	+5V	10A
68	Black	0V	10A
69	Blue	+12V	10A
70	Black	0V	10A
71	Yellow	+5V	10A
72	Black	0V	10A
73	Red	+5V	10A
74	Black	0V	10A
75	Blue	+12V	10A
76	Black	0V	10A
77	Yellow	+5V	10A
78	Black	0V	10A
79	Red	+5V	10A
80	Black	0V	10A
81	Blue	+12V	10A
82	Black	0V	10A
83	Yellow	+5V	10A
84	Black	0V	10A
85	Red	+5V	10A
86	Black	0V	10A
87	Blue	+12V	10A
88	Black	0V	10A
89	Yellow	+5V	10A
90	Black	0V	10A
91	Red	+5V	10A
92	Black	0V	10A
93	Blue	+12V	10A
94	Black	0V	10A
95	Yellow	+5V	10A
96	Black	0V	10A
97	Red	+5V	10A
98	Black	0V	10A
99	Blue	+12V	10A
100	Black	0V	10A

150.0 mm
300.0 mm



正面

折疊方式:



正面

折線

Pin Layout Connector


Pin	Color	Voltage	Current
1	Red	+5V	20A
2	Black	0V	20A
3	Blue	+12V	10A
4	Black	0V	10A
5	Yellow	+5V	10A
6	Black	0V	10A
7	Red	+5V	10A
8	Black	0V	10A
9	Blue	+12V	10A
10	Black	0V	10A
11	Yellow	+5V	10A
12	Black	0V	10A
13	Red	+5V	10A
14	Black	0V	10A
15	Blue	+12V	10A
16	Black	0V	10A
17	Yellow	+5V	10A
18	Black	0V	10A
19	Red	+5V	10A
20	Black	0V	10A
21	Blue	+12V	10A
22	Black	0V	10A
23	Yellow	+5V	10A
24	Black	0V	10A
25	Red	+5V	10A
26	Black	0V	10A
27	Blue	+12V	10A
28	Black	0V	10A
29	Yellow	+5V	10A
30	Black	0V	10A
31	Red	+5V	10A
32	Black	0V	10A
33	Blue	+12V	10A
34	Black	0V	10A
35	Yellow	+5V	10A
36	Black	0V	10A
37	Red	+5V	10A
38	Black	0V	10A
39	Blue	+12V	10A
40	Black	0V	10A
41	Yellow	+5V	10A
42	Black	0V	10A
43	Red	+5V	10A
44	Black	0V	10A
45	Blue	+12V	10A
46	Black	0V	10A
47	Yellow	+5V	10A
48	Black	0V	10A
49	Red	+5V	10A
50	Black	0V	10A
51	Blue	+12V	10A
52	Black	0V	10A
53	Yellow	+5V	10A
54	Black	0V	10A
55	Red	+5V	10A
56	Black	0V	10A
57	Blue	+12V	10A
58	Black	0V	10A
59	Yellow	+5V	10A
60	Black	0V	10A
61	Red	+5V	10A
62	Black	0V	10A
63	Blue	+12V	10A
64	Black	0V	10A
65	Yellow	+5V	10A
66	Black	0V	10A
67	Red	+5V	10A
68	Black	0V	10A
69	Blue	+12V	10A
70	Black	0V	10A
71	Yellow	+5V	10A
72	Black	0V	10A
73	Red	+5V	10A
74	Black	0V	10A
75	Blue	+12V	10A
76	Black	0V	10A
77	Yellow	+5V	10A
78	Black	0V	10A
79	Red	+5V	10A
80	Black	0V	10A
81	Blue	+12V	10A
82	Black	0V	10A
83	Yellow	+5V	10A
84	Black	0V	10A
85	Red	+5V	10A
86	Black	0V	10A
87	Blue	+12V	10A
88	Black	0V	10A
89	Yellow	+5V	10A
90	Black	0V	10A
91	Red	+5V	10A
92	Black	0V	10A
93	Blue	+12V	10A
94	Black	0V	10A
95	Yellow	+5V	10A
96	Black	0V	10A
97	Red	+5V	10A
98	Black	0V	10A
99	Blue	+12V	10A
100	Black	0V	10A

背面

Cooler Master Co.,Ltd

打樣圖面

DATE 20240328



- Note:
- 材質：模造紙 80P
 - 印刷顏色：單黑Black
 - 上光：無
 - 公差：+/-1mm
 - 厚度：0.09[+/-0.01mm]
 - 展開尺寸：590x300mm
 - 成品尺寸：150x147.5mm
 - 成品折法如圖所示

DRAWN 任政遠	General tolerance: At least --- Less than		COOLER MASTER CO., LTD.
DATE 20240328			
ENGINEER	0 ~ 10 ± 0.2	Part Name	File Name
DATE	10 ~ 30 ± 0.5		
CHECKED	30 ~ ± 1		
DATE	Sheet-of 1/1	Unit mm	Size A4
APPROVAL	Scale 1:1		
DATE	MWE Bronze V3 Manual		

4

3

2

1