

Diadema inalámbrica Bluetooth con cancelación de ruido ANC

Guía de Usuario / PC-117155

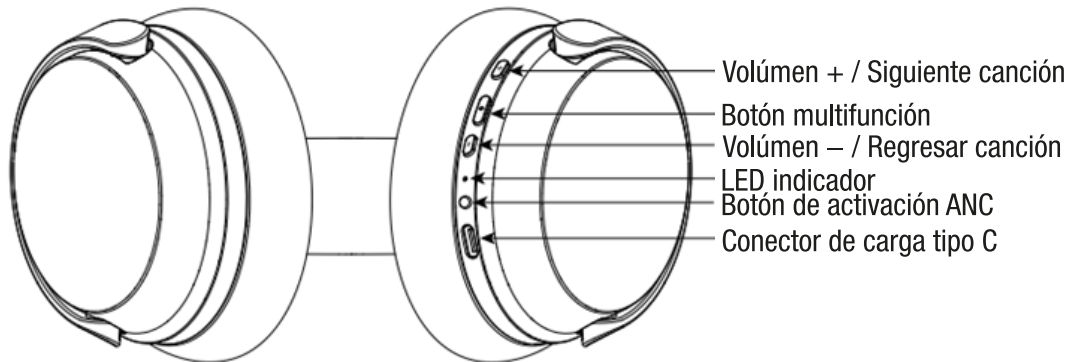
Bienvenido al mundo Perfect Choice, antes de utilizar este producto es importante leer esta guía.

NOTA IMPORTANTE: Antes de utilizar por primera vez tu diadema, es importante hacer estas dos cosas:

1. Carga tu dispositivo durante 2 horas utilizando un adaptador de corriente de por lo menos 1A
2. Lee detalladamente esta guía



Diagrama General del Producto



Contenido del Empaque

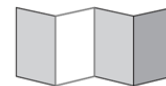
- 1 x Diadema inalámbrica
- 1 x Manual de usuario
- 1 x Cable de carga USB tipo-C



x1



x1



x1

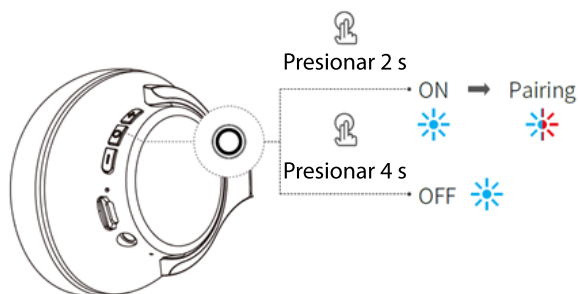
Especificaciones Técnicas

Alimentación:	5Vcc 1A
Conector:	USB Tipo-C
Transmisión:	Bluetooth 2.4 GHz – Versión 5.2
Perfiles Bluetooth:	HFP, A2DP, AVRCP
Rango de operación:	10 metros
Batería interna:	500mAh
Tiempo de reproducción:	40–45 horas
Tiempo de recarga:	2 horas
Rango de frecuencia:	20Hz–20KHz

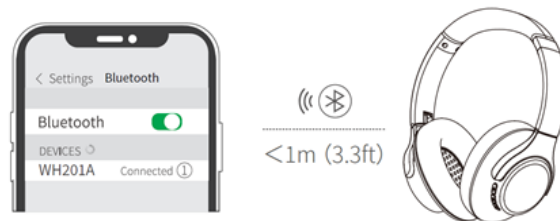


Emparejamiento Bluetooth

1. Presiona el botón de encendido durante dos segundos, y tu diadema entrará automáticamente en modo de emparejamiento “pairing”. El led indicador comenzará a parpadear.



2. En tu dispositivo móvil, habilita la conexión Bluetooth y selecciona la opción “Buscar dispositivos”



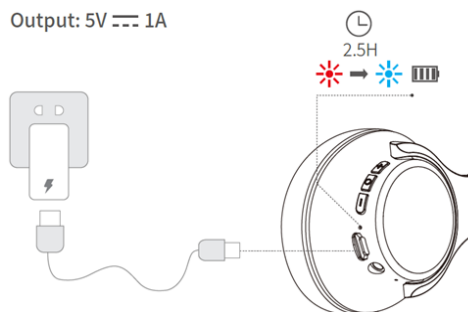
Busca tu diadema en la lista de dispositivos encontrados y selecciona para conectar. Tu diadema se mostrará con el nombre “Diadema Aroundy ó Diadema PC–117155”

Eliminar Dispositivo Vinculado Bluetooth

Para borrar el dispositivo vinculado a tu diadema, ya sea teléfono, tableta o computador, presiona y mantén presionados los botones “V+” y “V–” durante 3 segundos.

Recarga De Batería

Utiliza el cable de carga incluido en este empaque para cargar tu diadema como se muestra en el siguiente diagrama:



Las características técnicas y eléctricas que aquí se brindan corresponden a unidades típicas y podrían cambiarse sin previo aviso con el fin de proveer un mejor equipo

Control de Reproducción y Manos Libres

Funciones	Estatus de diadema	Operación
Volumen +	En modo llamada	Presiona una vez el botón “+”
Volumen -	En modo llamada	Presiona una vez el botón “- “
Contestar llamada	Sonando	Presiona una vez el botón MFB
Rechazar llamada	Sonando	Presiona y mantén presionado el botón MFB
Activación SIRI	Modo en espera	Presiona tres veces el botón MFB hasta escuchar el indicador de asistente de voz
Último número marcado	Modo en espera	Presiona dos veces el botón MFB
Reproducir (play)	En modo reproducción	Presiona una vez el botón MFB
Pausa	En modo reproducción	Presiona una vez el botón MFB
Canción anterior	En modo reproducción	Presiona y mantén presionado el botón “- “
Siguiente canción	En modo reproducción	Presiona y mantén presionado el botón “+ “
Volume +	En modo reproducción	Presiona una vez el botón “+”
Volume -	En modo reproducción	Presiona una vez el botón “- “

Si tuvieras alguna duda o comentario, estamos a tus órdenes:

Soporte Técnico

MX, GDL y MTY 55 4777 0853, 33 3283 1500

Resto del País 800 148 1828 (800 PCHOICE)

soporte@perfectchoice.me

Declaratoria NOM

“La operación de este equipo está sujeta a las siguientes dos condiciones: (1) es posible que este equipo o dispositivo no cause interferencia perjudicial
(2) este equipo o dispositivo debe aceptar cualquier interferencia, incluyendo la que pueda causar su operación no deseada.

Te invitamos a consultar el manual completo del producto en nuestra página web www.perfectchoice.me
Lo encontrarás en la sección de descargas.

PÓLIZA DE GARANTÍA (México)

La garantía aplica únicamente para productos de la marca Perfect Choice®, excluyendo otras marcas. Master Choice. S.A. de C.V. garantiza este producto por el término de un año (12 meses) en todas sus partes y mano de obra contra cualquier defecto de fabricación y funcionamiento a partir de la fecha de entrega y se hace responsable de los gastos de la transportación del producto que se deriven del cumplimiento de la garantía.

CONDICIONES

1. Para hacer efectiva la garantía debe presentar el producto acompañado de esta póliza debidamente llenada y sellada por el establecimiento que lo vendió, o la factura, o recibo o comprobante, en el que consten los datos específicos del producto objeto de la compraventa, debe presentarse junto con el producto en el establecimiento donde fue adquirido (sólo dentro del plazo indicado por el establecimiento). En cualquier momento posterior y dentro del plazo de esta garantía, usted puede llamar a nuestro departamento de Soporte Técnico: Guadalajara, México y Monterrey 55 47 77 08 53, 33 32 83 15 00 Resto del País 800 PCHOICE (724-6423) soporte@perfectchoice.me para indicarle el procedimiento para hacerla válida.
2. Master Choice. S.A. de C.V. se compromete a reparar o cambiar todo aquel producto que ostente nuestra marca Perfect Choice® sin ningún cargo para el consumidor.
3. El tiempo de respuesta no será mayor a 30 días naturales a partir de la fecha de recepción del producto en el departamento de Soporte Técnico en las instalaciones de Master Choice, S.A. de C.V.

ESTA GARANTÍA NO ES VÁLIDA EN LOS SIGUIENTES CASOS

1. Cuando el producto ha sido utilizado en condiciones distintas a las normales.
2. Cuando el producto no ha sido operado de acuerdo con el instructivo de uso.
3. Cuando el producto ha sido alterado o reparado por personas no autorizadas por Master Choice, S.A. de C.V.

DATOS DEL PRODUCTO

Producto: _____

Sello: _____

Marca: _____

Modelo: _____

Fecha de compra: _____

DATOS DEL DISTRIBUIDOR

Nombre o Razón Social: _____

Dirección: _____

Colonia: _____

Ciudad/Estado: _____ **C.P.** _____

Usted puede adquirir partes, componentes, consumibles y accesorios en el establecimiento donde adquirió su producto o con los distribuidores autorizados. Para mayor información consulte a nuestro departamento de Soporte Técnico: soporte@perfectchoice.me, 800 PCHOICE (724-6423) Importado en México por: Master Choice S.A. de C.V. Av. Magallanes no. 1155 Col. Santa Anita Residencial San Pedro Tlaquepaque, Jalisco C.P. 45600