

Soundia On-ear



PERFECT CHOICE.

DIADEMA INALÁMBRICA

BLUETOOTH CON 65 HORAS DE REPRODUCCIÓN

Guía de Usuario

PC-117117, PC-117124, PC-117131, PC-117148

Bienvenido al mundo Perfect Choice, antes de comenzar a usar el producto, es importante que leas esta guía.

CONTENIDO

- 1 x Diadema inalámbrica
- 1 x Manual de usuario
- 1 x Cable de audio 3.5mm
- 1 x Cable de carga USB tipo-C

Carga tu diadema durante 2 horas utilizando un adaptador de corriente de por lo menos 1A



- Desliza el interruptor de encendido/apagado para encender o apagar tu diadema. Cuando la enciendas, el led indicador parpadeará en rojo y azul, esto significa que tu diadema está lista para emparejarse a través de conectividad bluetooth.
- Activa el modo Bluetooth de tu móvil, busca y selecciona el nombre de tu diadema en la lista de dispositivos encontrados. Tu diadema se mostrará como “Diadema Soundie”. El led indicador parpadeará en azul cuando el emparejamiento sea exitoso.
- Presiona una vez el botón PLAY para Reproducir/Pausar tu música y/o contestar o colgar una llamada telefónica.
- Presiona y mantén presionado el botón PLAY (Reproducir/Pausa) para rechazar una llamada.
- Presiona dos veces el botón PLAY (Reproducir/Pausa) para volver a marcar la última llamada telefónica.
- Presiona y mantén presionado “Vol+/Siguiente” para reproducir la siguiente canción, y/o presiónalo una sola vez para aumentar el volumen.
- Presiona y mantén el botón “Vol-/Prev” para reproducir la canción anterior y/o presiónalo una vez para disminuir el volumen.

ESPECIFICACIONES TÉCNICAS

Alimentación: 5Vcc 1A

Conector de carga: USB: Tipo C

Transmisión: Inalámbrica BT V5.3 – 2.4GHz

Rango de operación: 10m

Frecuencia de respuesta: 20–20k Hz

Diámetro de cono: 40mm

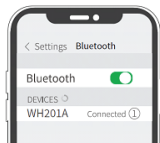
Entrada Auxiliar: 3.5mm

Batería: 200mAh

Tiempo de reproducción: 6–8 h

EMPAREJAMIENTO BLUETOOTH


1. Mueve el interruptor / botón de encendido para activar tu diadema, y entrará automáticamente en modo de emparejamiento “parining”. El led indicador comenzará a parpadear
2. En tu dispositivo móvil, habilita la conexión Bluetooth y selecciona la opción “Buscar dispositivos”

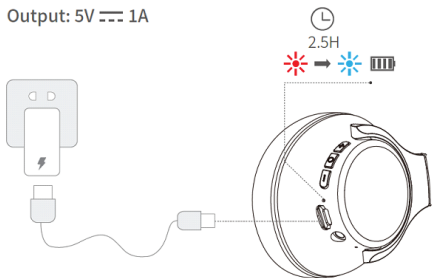


Busca tu diadema en la lista de dispositivos encontrados y selecciona para conectar. Tu diadema se mostrará con el nombre “Diadema Soundie”

RECARGA DE BATERÍA

Utiliza el cable de carga incluido en este empaque para cargar tu diadema como se muestra en el siguiente diagrama:

Output: 5V  1A



Las características técnicas y eléctricas que aquí se brindan corresponden a unidades típicas y podrían cambiarse sin previo aviso con el fin de proveer un mejor equipo.

Si tuvieras alguna duda o comentario, estamos a tus órdenes:

Soporte Técnico
MX, GDL y MTY 4777 0853

Declaratoria NOM

“La operación de este equipo está sujeta a las siguientes dos condiciones: (1) es posible que este equipo o dispositivo no cause interferencia perjudicial (2) este equipo o dispositivo debe aceptar cualquier interferencia, incluyendo la que pueda causar su operación no deseada.

Te invitamos a consultar el manual completo del producto en nuestra página web www.perfectchoice.me

Lo encontrarás en la sección de descargas

PÓLIZA DE GARANTÍA (México)

La garantía aplica únicamente para productos de la marca Perfect Choice®, excluyendo otras marcas. Master Choice, S.A. de C.V. garantiza este producto por el término de un año (12 meses) en todas sus partes y mano de obra contra cualquier defecto de fabricación y funcionamiento a partir de la fecha de entrega y se hace responsable de los gastos de la transportación del producto que se deriven del cumplimiento de la garantía.

CONDICIONES

1. Para hacer efectiva la garantía debe presentar el producto acompañado de esta póliza debidamente llenada y sellada por el establecimiento que lo vendió, o la factura, o recibo o comprobante, en el que consten los datos específicos del producto objeto de la compraventa, debe presentarse junto con el producto en el establecimiento donde fue adquirido (sólo dentro del plazo indicado por el establecimiento). En cualquier momento posterior y dentro del plazo de esta garantía, usted puede llamar a nuestro departamento de Soporte Técnico: Guadalajara, México y Monterrey 55 47 77 08 53, 33 32 83 15 00 Resto del País 800 PCHOICE (724-6423) soporte@perfectchoice.me para indicarle el procedimiento para hacerla válida.
2. Master Choice, S.A. de C.V. se compromete a reparar o cambiar todo aquel producto que ostente nuestra marca Perfect Choice® sin ningún cargo para el consumidor.
3. El tiempo de respuesta no será mayor a 30 días naturales a partir de la fecha de recepción del producto en el departamento de Soporte Técnico en las instalaciones de Master Choice, S.A. de C.V.

ESTA GARANTÍA NO ES VÁLIDA EN LOS SIGUIENTES CASOS

1. Cuando el producto ha sido utilizado en condiciones distintas a las normales.
2. Cuando el producto no ha sido operado de acuerdo con el instructivo de uso.
3. Cuando el producto ha sido alterado o reparado por personas no autorizadas por Master Choice, S.A. de C.V.

DATOS DEL PRODUCTO

Producto: _____

Sello: _____

Marca: _____

Modelo: _____

Fecha de compra: _____

DATOS DEL DISTRIBUIDOR

Nombre o Razón Social: _____

Dirección: _____

Colonia: _____

Ciudad/Estado: _____ C.P. _____

Usted puede adquirir partes, componentes, consumibles y accesorios en el establecimiento donde adquirió su producto o con los distribuidores autorizados. Para mayor información consulte a nuestro departamento de Soporte Técnico: soporte@perfectchoice.me, 800 PCHOICE (724-6423) Importado en México por: Master Choice, S.A. de C.V. Magallanes #1155, Col. Santa Anita CP 45600 Tlaquepaque, Jalisco. R.F.C. MCH-920810-FE6