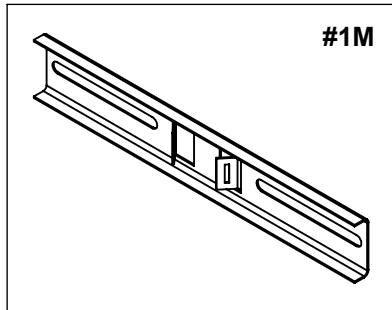


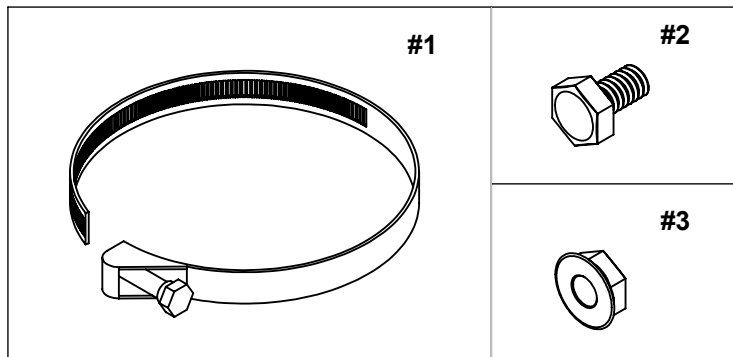
MONTAJE

ELEMENTO	CANTIDAD	PIEZA
PSTMOUNTPOLEV3.01	2	#1M



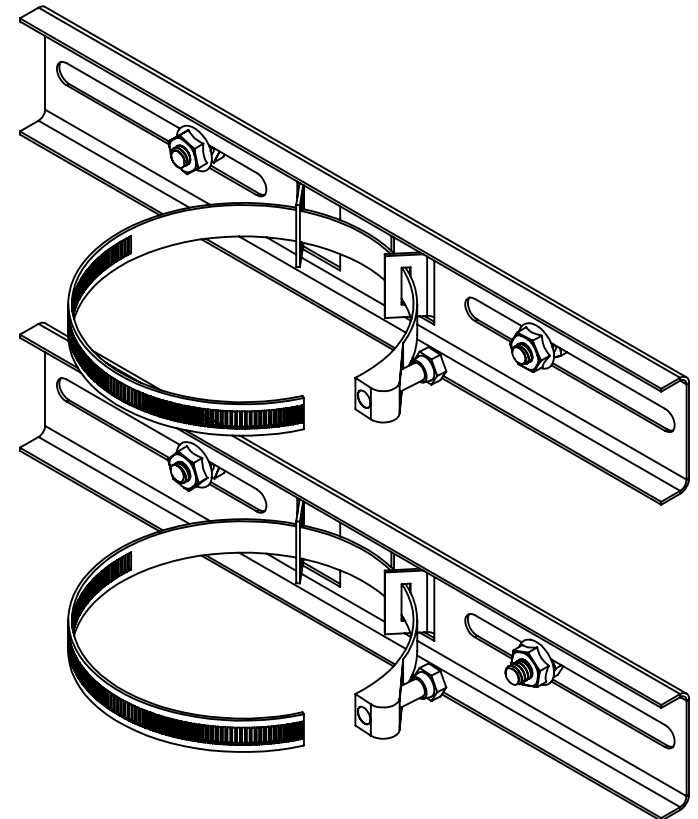
TORNILLERÍA (PSTMOUNTPOLEV3.HK)

ELEMENTO	CANTIDAD	PIEZA
Abrazadera sin fin	2	#1
Tornillo 5/16"	4	#2
Tuerca estriada 5/16"	4	#3



PSTMOUNTPOLEV3

MONTAJE GALVANIZADO P/POSTE P/GAB. LINEA PST O SIMILARES



INTRODUCCIÓN

Gracias por adquirir el PSTMOUNTPOLEV3. La información contenida en este manual lo ayudará en la instalación.

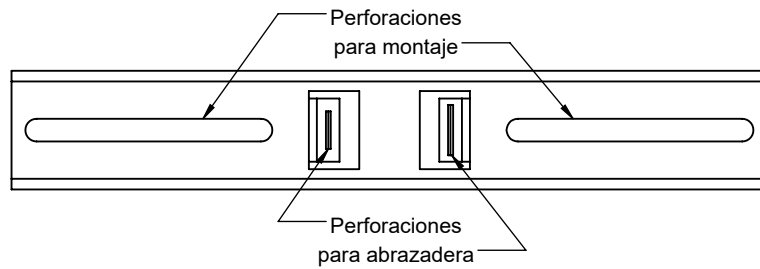
Recomendaciones

- Verificar que se cuenten con todos los componentes que se especifican

Herramienta (No Incluida)

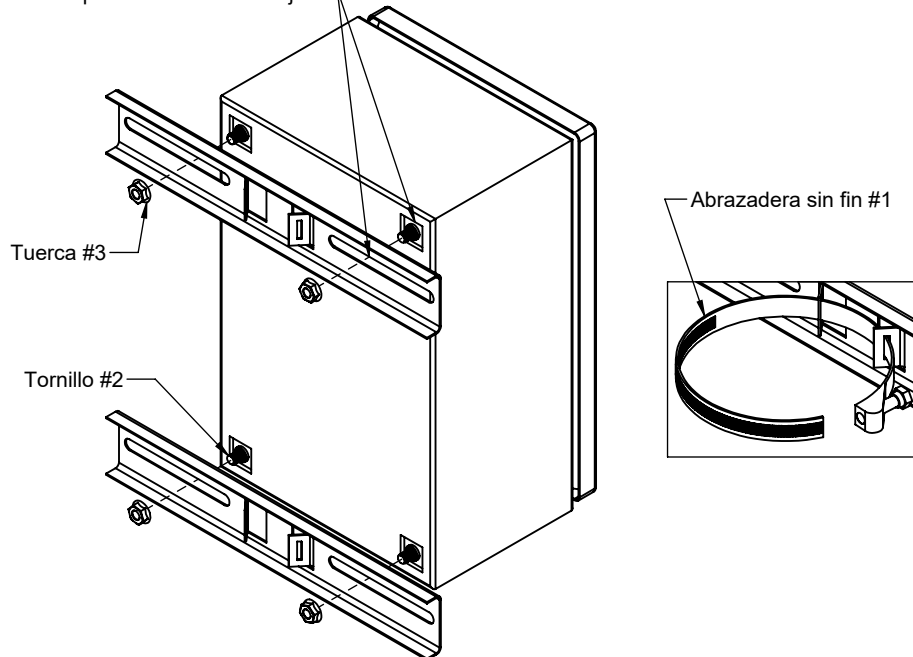
- Llave o destornillador con punta hexagonal 1/2".

CARACTERÍSTICAS



MONTAJE

Alinear orificio de gabinete con la perforación del montaje



EJEMPLOS Y CONFIGURACIONES DE MONTAJE

