


Vorago®



POWER SUPPLY 102

Guía rápida / Quick guide

ESPAÑOL

LOCALIZACIÓN DE AVERÍAS

Si la fuente de poder no funciona:

- Asegúrate de que está bien conectado el cable de alimentación.
- Asegúrate que el interruptor está en la posición de apagado(I)
- Asegúrate que el interruptor de voltaje corresponde al de la línea a la que está conectada.

PRECAUCIONES Y ADVERTENCIAS

- Antes de conectar el cable de alimentación, asegúrate de que el interruptor de corriente esté en la posición de apagado (0) y que el voltaje coincida con el estándar de tu país (110V para México).
- Conectar la fuente de energía a un voltaje más alto del especificado podría dañar irreversiblemente tanto la fuente como tu equipo.
- Nunca introduces objetos en los orificios o en el ventilador de la fuente de energía.

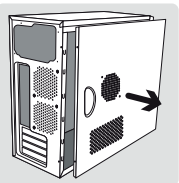
• No intentes abrir la cubierta de la fuente de energía, ya que sus componentes operan a altas tensiones.

• Siempre apaga la fuente de energía utilizando el interruptor y desconéctala de la toma de corriente antes de manipularla.

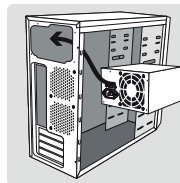
• Evita derramar líquidos sobre tu dispositivo, ya que pueden provocar fallos de funcionamiento.

El uso del dispositivo en condiciones anormales puede causar descargas eléctricas. El uso de este dispositivo en condiciones diferentes a las normales puede ocasionar descargas eléctricas.

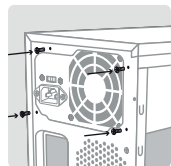
INSTRUCCIONES DE INSTALACIÓN



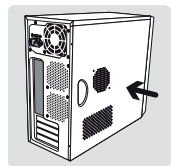
1. Retira la tapa del gabinete, el método para retirarla depende del modelo. Consulta el manual de tu equipo para esta operación.



La ubicación de la bahía para la fuente de poder puede variar de acuerdo al diseño del gabinete.



3. fija la fuente de poder con los tornillos incluidos en la caja



4. Coloca y fija nuevamente la cubierta del gabinete.

2. Coloca la fuente de poder en el espacio destinado para ella en el gabinete. Cuida que los orificios para los tornillos de tu fuente de poder coincidan con los orificios del gabinete.

FICHA TÉCNICA

Tipo:	ATX12V 1.3
Entrada:	110V / 230V AC , 7.0 A - 3.5 A
Salida:	20A, 20A, 34A, 0.8A, 2.5A
Potencia:	500W
Conectores:	1 Tarjeta madre de 20+4 pines 1 CPU 4 pines 2 SATA 2 Periféricos 4 pines
Interruptor:	115/230V
Cables:	24p -34 cms ,CPU 34 cms
Longitud:	120 cm (cable alimentación)
Medidas:	125 x 60 x 100 mm
Peso:	600 g

ESPAÑOL

Garantía limitada de productos

Los equipos y/o accesorios Vorago están cubiertos por una garantía limitada por el tiempo indicado en la tabla de vigencia anexa, contando a partir de la fecha de adquisición, contra cualquier defecto de fabricación y funcionamiento, siempre y cuando hayan sido utilizados bajo condiciones normales de uso durante el periodo de la garantía y para lo cual fue fabricado. Vorago garantiza al comprador la ausencia de anomalías en lo referente a los materiales.

Productos	Vigencia
Tablets, e-movilidad, audio, teclados, mouse, redes y accesorios	12 meses
Equipos Nanobay o Minibay; 2 años.	24 meses*
* Para equipos adquiridos a partir del 26 de junio del 2024.	
Equipos de cómputo escritorio ofimática y gaming; 3 años	36 meses*
* Excepto equipos de cómputo donde el procesador se encuentra integrado en la tarjeta madre y procesadores Celeron solo serán de 12 meses.	
Monitores; 3 años	36 meses*
* Excepto en panel (display de pantalla) para el cual sólo será de 12 meses.	

Póliza de garantía importante: Favor de leer y llenar esta póliza de garantía y sellarla en la tienda en la compra del producto.

Producto: Fuente de poder	Sello del distribuidor
Modelo: PSU-102	
Marcas: Vorago	
Numero de serie:	
Numero de factura:	
Fecha de entrega:	

Responsabilidades

La responsabilidad total de Vorago consistirá en reparar o reemplazar el producto, incluida la mano de obra y refacciones, sin ningún costo para el comprador cuando se devuelva al punto de venta, presentando esta póliza de garantía debidamente llenada y sellada por el establecimiento donde se adquirió el producto o copia del comprobante o recibo o factura, en el que consten los datos específicos del producto objeto de la compraventa, en los cuales se especifica la fecha de compra, para verificar los tiempos dentro de garantía. Vorago podrá utilizar piezas nuevas, restauradas o usadas en buenas condiciones para reparar o reemplazar cualquier producto, sin costo adicional para el consumidor. En el caso de equipos y/o accesorios que no tengan reparación, se generará el cambio por un producto similar o de características superiores. La presente garantía cubre los gastos de transportación del producto que derive de su cumplimiento; los cuales serán atribuibles directamente al proveedor del producto. En todo producto de reemplazo se renovará el periodo original de la garantía. Vorago se rige bajo las normas internacionales de fabricación de los productos.

Cómo obtener respaldo de la garantía

Los reclamos de garantía son procesados a través del punto de venta, durante los primeros 15 días posteriores a la compra, siempre y cuando cumplan con los requisitos. Los reclamos de garantía que no puedan ser procesados a través del punto de venta y toda inquietud relacionada con el producto adquirido deberán ser enviados con la guía prepagada por Vorago a la dirección de las oficinas centrales de Vorago en Francisco Villa No. 3, Col. San Agustín, C.P. 45645, Tlajomulco de Zúñiga, Jalisco, México.

Salvo en situaciones de fuerza mayor o caso fortuito, el tiempo de reparación en ningún caso será mayor a 30 días naturales contados a partir de la fecha de recepción del equipo en Vorago.

Exclusiones

Esta garantía no es válida en los siguientes casos:
 a) Cuando el producto se hubiese utilizado en condiciones distintas a las normales.
 b) Cuando el producto no hubiese sido operado de acuerdo con el instructivo de uso que se le acompaña.
 c) Cuando el producto hubiese sido alterado o reparado por personas no autorizadas por parte de Vorago.

Vorago no ofrece ninguna otra garantía expresa para este producto. Para hacer válida la garantía, así como la adquisición de partes, componentes, consumibles y accesorios.

Para hacer válida una garantía debe de enviarnos la siguiente información al correo: garantias@voragolive.com

- 1.- Modelo y color
- 2.- Falla de producto
- 3.- Ticket o factura de compra (digitalizado)
- 4.- Su domicilio con C.P., teléfono y nombre completo.

Disponibles en el establecimiento donde se adquirió el producto y/o en nuestras oficinas centrales.

Devoluciones

En el caso de devolución de productos solo será el lugar de compra por el cliente final. Sujeto a las políticas de devolución establecidas por el mismo vendedor.

Vorago, S.A. de CV.
 Francisco Villa No. 3
 Col. San Agustín, C.P. 45645
 Tlajomulco de Zúñiga,
 Jalisco, México.
 Tel. (33) 3044 6666

Importadora Global Rida S.A. de CV.
 Matilde Márquez No. 68
 Colonia Peñón de los Baños C.P. 15520
 Alcatl Venustiano Carranza, CDMX
 RFC: IGR1510164C2



TROUBLESHOOTING

If the power supply does not work:

Make sure the power cord is securely connected.
Make sure the switch is in the on position (I)
Make sure the voltage switch corresponds to the line to which it is connected.

PRECAUTIONS AND WARNINGS

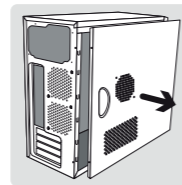
- Before connecting the power cable, ensure the power switch is in the off position (O) and the voltage switch matches your country's voltage (110V for Mexico).
- Connecting the power source to a voltage higher than specified could result in irreparable damage to the source and your equipment.
- Never insert objects into the power supply's holes or fan.

- Do not open the power supply cover. Its components produce high voltages and should only be accessed by qualified personnel.


- Always switch off and disconnect the power source when handling.
- Avoid spilling liquids on your device as they may cause malfunction.

Using this device under non-normal conditions may cause electric shock.

INSTALLATION INSTRUCTIONS

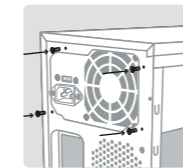


1.Remove the case cover. The method for removing it depends on the model. Refer to your equipment's manual for this procedure.

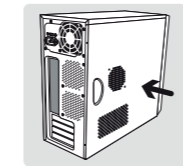


Place the power supply unit in the designated space within the cabinet. Ensure that the screw holes on your power supply align with those on the case.

The location of the power supply bay may vary depending on the cabinet's design.



3.Secure the power supply using the screws provided in the box.



4. Reattach and secure the case cover.

DATA SHEET

Type:	ATX12V 1.3
Input:	110V / 230V AC, 7.0 A - 3.5 A
Output:	20A, 20A, 34A, 0.8A, 2.5A
Power:	500W
Connectors:	1 20+4-pin motherboard 1 4-pin CPU 2 SATA 2 4-pin peripherals
Switch:	115/230V
Cables:	24p -34 cm, CPU 34cm
Length:	120 cm (power cable)
Size:	125 x 60 x 100 mm
Weight:	600g

Limited product warranty

Vorago equipment and / or accessories are covered by a limited warranty for the time indicated in the annexed validity table, counting from the date of acquisition, against any manufacturing and operation defect, provided they have been used under normal conditions of use during the warranty period and for which it was manufactured. Vorago warranty the buyer the absence of anomalies regarding the materials.

Products	Validity
Tablets, e-mobility, audio, keyboards, mouse, networks and accessories	12 months
Nanobay or Minibay equipment. 2 years. * For equipment purchased after June 24, 2024.	24 months*
Desktop office and gaming computers. 3 years * Except for computers where the processor is integrated into the motherboard and Celeron processors, the warranty will only be 12 months.	36 months*
Monitors. 3 years * Except for panels (screen displays) for which the warranty will only be 12 months.	36 months*

Important warranty policy: Please read and complete this warranty policy and seal it in the store when purchasing the product.

Product: Power supply	Dealer stamp
Model: PSU-102	
Brand: Vorago	
Serial number:	
Invoice number:	
Delivery date:	

Responsibilities

The total responsibility of Vorago will be to repair or replace the product, including labor and parts, at no cost to the buyer when it is returned to the point of sale, presenting this warranty policy properly completed and stamped by the establishment where it was purchased. The product or copy of the receipt or receipt or invoice, in which data of the product the date of purchase is specified, to verify the times within the warranty. Vorago may use new parts, restored or used in good condition to repair or replace any product, at no additional cost to the consumer. In the case of equipment and / or accessories that can not be repaired, the change will be generated by a similar product or with superior characteristics. This warranty covers the transportation expenses of the product derived from its fulfillment; which will be directly attributable to the supplier of the product. In all replacement products, the original warranty period will be renewed. Vorago is governed by international standards for the manufacture of products.

How to obtain warranty support

Warranty claims are processed through the point of sale, during the first 15 days after the purchase, as long as they meet the requirements. Guarantee claims that can not be processed through the point of sale and any concerns related to the product purchased should be sent with the prepaid guide by Vorago to the address of the Vorago headquarters in Francisco Villa No. 3, Col. San Agustín, CP 45645, Tlajomulco de Zúñiga, Jalisco, Mexico.

Except in situations of force majeure or fortuitous event, the repair time in no case will be longer than 30 calendar days from the date of receiving the equipment in Vorago.

Exclusions

This warranty is not valid in the following cases:
a) When the product had been used in conditions other than normal.
b) When the product has not been operated in accordance with the instructions for use.
c) When the product has been altered or repaired by unauthorized persons by Vorago.

Vorago does not offer any other express warranty for this product. To make the warranty valid, as well as the acquisition of parts, components, consumables and accessories

To validate a warranty, the following information must be sent to the email: garantias@voragolive.com

- 1- Model and color
- 2- Product failure
- 3-Ticket or purchase invoice (digitized)
- 4-Your address with CP, telephone and full Name.

Available in the establishment where the product was purchased and / or in our central offices:

Returns

In the case of product return, it will only be the place of purchase by the end customer. Subject to the return policies established by the same seller.

Vorago, S.A. de C.V.
Francisco Villa No. 3
Col. San Agustín, C.P. 45645
Tlajomulco de Zúñiga,
Jalisco, México.
Tel. (33) 3044 6666

Importadora Global Rida S.A. de C.V.
Matilde Márquez No. 68
Colonia Peñón de los Baños C.P. 15520
Alcaldía Venustiano Carranza, CDMX
RFC: IGR1510164C2