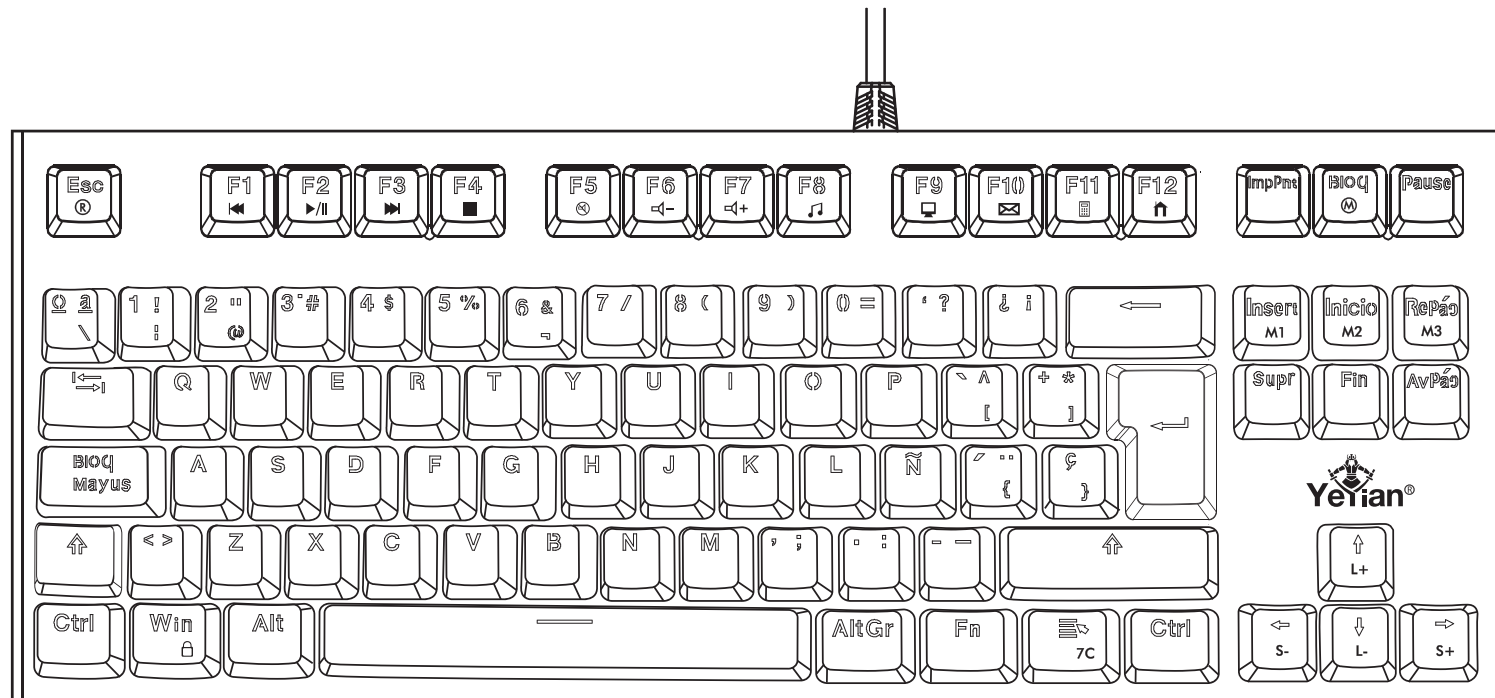


GAMING KEYBOARD

SPARK SERIE 2000



MANUAL DE USUARIO

USER'S MANUAL

www.yeyian.mx

ESPECIFICACIONES

SPECIFICATIONS



Características / Features

- ▤
Diseño Compacto para Facilitar el Transporte
 Compact Design for Easy-Carrying
- ▤
Función Multimedia
 Multimedia Function
- ▤
Rollover Completo de N-Key
 Full N-Key Rollover
- ▤
Teclas de Inyección de Doble Color
 Double Color Injection Key Caps
- ▤
Panel de Aluminio Completo
 Full Aluminium Panel
- ▤
Efectos Retroiluminados RGB
 RGB Backlit Effects
- ▤
Real Mechanical MX Switch
 Real Mechanical MX Switch

Interfaz Interface	USB 2.0
Tamaño del Producto Product Size	358 mm * 135 mm * 35 mm (Tamaño de Teclado / Keyboard Size) 510 mm * 395 mm * 200 mm (Tamaño de Embalaje / Packaging Size)
Peso Weight	750 g +/- 5 g (Teclado) 750 g +/- 5 g (Keyboard)
Longitud del Cable Cable Length	1,8 mm con Imán 1.8 mm with Magnet
Tipo de Cable Cable Type	Cordón Trenzado Braided Cord
Total de Teclas Total Key Caps	87
Switch	Outemu Blue Switch
Durabilidad de Teclas Key Cap Durability	50 Millones de Pulsaciones 50 Million Key Strokes
Fuerza de Dibujo de Teclas Key Cap Drawing Force	≥ 1.2kg
Temperatura de Operación Operation Temperature	0°C - 40°C
Temperatura de Almacenamiento Storage Temperature	-20°C - 40°C
Sistema Operativo Compatible OS	98SE, Win ME, Win 2000, Win XP, Vista, Win 7, Win 8, Win 10

Funciones de Tecla FN / FN Key Functions



Pista Anterior
Previous Track



Tocar / Pausa
Play / Pause



Siguiente Pista
Next Track



Parada de Medios
Media Stop



Silencio
Mute



Volumen -
Volume -



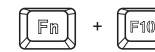
Volumen +
Volume +



Medios
Media



Computadora
Computer



Correo
Mail



Calculadora
Calculator



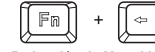
Inicio
Home



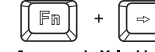
Aumento de Brillo Retroiluminado
Backlit: Brightness Increase



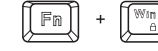
Disminución de Brillo Retroiluminado
Backlit: Brightness Decrease



Reducción de Velocidad de Cambio de Efecto Retroiluminado
Backlit: Effect Change Speed Decrease



Aumento de Velocidad de Cambio de Efecto Retroiluminado
Backlit: Effect Change Speed Increase



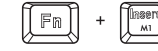
Deshabilitar Windows / App
Windows Lock / App



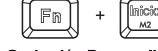
Reanudar la Configuración de Fábrica (3 seg)
Resume Factory Setting (3 sec)



Cambiar entre 6-Rollover de Tecla y N-Rollover de Tecla
Switch Between 6-Key Rollover and N-Key Rollover



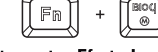
Grabación Personalizada 1 de Luz de Fondo
Backlight Custom Recording 1



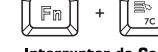
Grabación Personalizada 2 de Luz de Fondo
Backlight Custom Recording 2



Grabación Personalizada 3 de Luz de Fondo
Backlight Custom Recording 3



Interruptor Efecto Luz de Fondo
Backlight Effects Switch



Interruptor de Color
Color Switch



WSAD y Arrow keys Intercambio
WSAD and Arrow keys Exchange

Grabación en Modo Retroiluminación de Autodiseño / Self-Design Backlight Mode Recording

Efectos Luz de Fondo (FN+SL) Backlight Effects (FN+SL)	Modo Mode	Instrucciones de Efectos Luz de Fondo Backlight Effects Instruction	Observación Remark
1	Corriente Interminable a todo Color Full Color Go with Endless Stream	7 Colores de Luz moviéndose de Izquierda a Derecha, Repetición Infinita 7 Color Light Moving from Left to Right, Infinity Repeat	Brillo y Ajuste de Velocidad por FN+ ↑↓ ⇄ ⇒, ↑↓ para el Brillo, ⇄ ⇒ para Velocidad. Brightness and Speed Adjustment by FN+ ↑↓ ⇄ ⇒, ↑↓ for Brightness, ⇄ ⇒ for Speed.
2	Escaneo a todo Color Caballo Corriendo Full Color Scanning Running Horse	1. Color completo de Arriba a Abajo, Luz Rodando de izquierda a derecha. 2. Color completo de Abajo hacia arriba, Luz Rodando de Derecha a Izquierda. 1.Full Color from Top to Bottom, Light Rolling from Left to Right. 2.Full Color from Bottom to Top, Light Rolling from Right to Left.	Brillo y Velocidad se pueden ajustar, el Predeterminado es el Segundo Nivel. Brightness and Speed can be Adjusted, Default is 2nd Level.
3	LED Constante Constant LED	Teclado Retroiluminado Completo esta Prendido Continuamente Keyboard Whole Backlit are Light on Continously	FN+APP(la Tecla Derecha a un lado de FN) para cambiar Color, Brillo puede ser Ajustado, el Predeterminado es 4to Nivel. FN+APP(the Right Key next to FN) to Switch Color, Brightness can be Adjusted, Default is 4th Level.
4	Respiración Breathing	Keyboard Whole Backlit simulate Breathing Rhythm, to achieve a curve change of Backlit Brightness from OFF to Maximum Brightness. Keyboard Whole Backlit simulate Breathing Rhythm, to achieve a curve change of Backlit Brightness from OFF to Maximum Brightness.	Presiona FN+ ↑↓, 4 Niveles de Ajuste de Brillo, FN+ ⇄ ⇒, 3 Niveles de Ajuste de Velocidad Press FN+ ↑↓, 4 Levels Brightness Adjustment, FN+ ⇄ ⇒, 3 Levels Speed Adjustment.
5	LED de Color Individual Encendido Single Color LED on	Presione la Tecla de Brillo, suelte la Tecla LED gradualmente extinguiendo. Press Key Trigger Brightness, release Key LED gradually extinguishing.	Brillo puede ser Ajustado, el Predeterminado es 4to Nivel. Brightness can be Adjusted, Default is 4th Level.
6	Onda Ripple	Flujo de Brillo Retroiluminado y cambia de Izquierda a Derecha, como Onda en la Superficie del Agua. Backlit Brightness Flow and change from Left to Right, like Ripple on Water's Surface.	Presione FN+ ↑↓, 4 Niveles de Ajuste de Brillo, El Predeterminado es 4to Nivel, FN+ ⇄ ⇒, 3 Niveles de Ajuste de Velocidad. Press FN+ ↑↓, 4 Levels Brightness Adjustment, Default is 4th Level, FN+ ⇄ ⇒, 3 Levels Speed Adjustment.
7	Diagonal Diagonal	Luz Retroiluminada encendida de Derecha Superior e Izquierda Inferior para Centrar. Backlit Light on from Upper Right and Lower Left to Center.	Presione FN+ ↑↓, 4 Niveles de Ajuste de Brillo, El Predeterminado es 4to Nivel, FN+ ⇄ ⇒, 3 Niveles de Ajuste de Velocidad. Press FN+ ↑↓, 4 Levels Brightness Adjustment, Default is 4th Level, FN+ ⇄ ⇒, 3 Levels Speed Adjustment.
8	Explosión Explosion	Retroiluminado Apagado, Presione la Tecla cada vez, toma esta Tecla como el Centro, Dispersión y Fluctuación de 2 Columnas de Ondas de Luz a las Teclas rodeadas. Backlit OFF, Press Key each time, take this Key as the Center, Scattering and Fluctuating 2 Columns of Light Waves to Surrounded Keys.	Presiona FN+ ↑↓, 4 Niveles de Ajuste de Brillo, FN+ ⇄ ⇒, 3 Niveles de Ajuste de Velocidad. Press FN+ ↑↓, 4 Levels Brightness Adjustment, FN+ ⇄ ⇒, 3 Levels Speed Adjustment.

PÓLIZA DE GARANTÍA

GUARANTEE POLICY



Español

Qian S.A. de C.V. garantizará este producto en todos sus componentes y mano de obra durante el periodo de 12 meses, contando a partir de la fecha de adquisición contra cualquier defecto de fabricación y funcionamiento durante el uso normal y doméstico de este producto.

Qian S.A. de C.V. garantiza al comprador la ausencia de anomalías de fabricación y funcionamiento incluyendo piezas y componentes del producto o en lo referente a materiales.

1. Esta póliza ampara únicamente productos comercializados por **Qian S.A. de C.V.**, a través de sus distribuidores autorizados dentro de la República Mexicana y los Estados Unidos de América.
2. Para la validación de ésta se deberá presentar el producto defectuoso junto con la presente póliza de garantía completamente llenada y sellada por el distribuidor que realizó la venta o la factura, o recibo, o comprobante de compra en el lugar donde se adquirió el producto, o en el Centro de Servicio Nacional.
3. **Qian S.A. de C.V.** podrá utilizar piezas nuevas, restauradas o usadas en buenas condiciones para reparar o reemplazar cualquier producto, sin costo adicional para el consumidor, siempre y cuando el periodo de garantía estipulado en la presente póliza no se haya terminado.
4. En caso de que el producto no tenga reparación, se generará el cambio por un producto similar o de características superiores.
5. El tiempo de reparación no será mayor de 30 días naturales a partir de la fecha de recepción del producto por parte de **Qian S.A. de C.V.** o en su Centro de Servicio Autorizado.
6. **Qian S.A. de C.V.** cubrirá los gastos de envío requeridos para la presentación del producto dentro de la red de Centros de Servicio Autorizados.

Exclusiones

Qian S.A. de C.V. no hará válida esta póliza de garantía en los siguientes casos:

- Cuando el producto se hubiese utilizado en condiciones distintas a las normales.
- Cuando el producto no se hubiese operado de acuerdo al instructivo de uso que lo acompaña.
- Cuando el producto hubiese sido alterado o reparado por personas no autorizadas por parte de **Qian S.A. de C.V.**

Para hacer válida la garantía, así como la adquisición de componentes, partes consumibles y accesorios pueden solicitar información en www.yeyian.mx o dirigirse a cualquier Centro de Servicio Autorizado **Qian S.A. de C.V.**

Centro de Servicio Autorizado para Garantía:

Qian S.A. de C.V.

Calz. José Guadalupe Gallo #8490-A
Col. Agua Blanca Industrial, Zapopan
Jalisco, México. C.P. 45235
Tel. +52.33.1078.3404

Centro de Servicio Autorizado para Componentes,

Consumibles y Accesorios

Qian S.A. de C.V.

Calz. José Guadalupe Gallo #8490-A
Col. Agua Blanca Industrial, Zapopan
Jalisco, México. C.P. 45235
Tel. +52.33.1078.3404

Producto	
Fecha de Compra:	Sello del Distribuidor
Modelo:	
Marca: YeYian	

PÓLIZA DE GARANTÍA

GUARANTEE POLICY



English

Qian S.A de C.V. guarantees this product in all of its components and labor workforce during the period of 12 months, starting the date of acquirement against any fabrication defects and functionality of the product during normal and domestic use.

Qian S.A de C.V. guarantees the buyer the absence of any fabrication and operating anomalies, including pieces, components or materials of the product.

1. This policy protects only the product commercialized by **Qian S.A de C.V.**, through its authorized distributors in the Mexican Republic and the United States of America.
2. In order to make this guarantee valid, it is necessary to present the defective product and this original policy filled out and sealed by the distributor who made the sale or the invoice, receipt, or proof of purchase in the place where the product was purchased or in the National Service Center.
3. **Qian S.A de C.V.** could use new, restored or used pieces in good conditions to repair or replace any product, without any additional cost to the consumer as long as the warranty period in the actual policy has not expired.
4. In case the product does not have repair, it would be changed for a similar product or one with superior characteristics.
5. The time for repair won't be longer than 30 natural days from the date of receipt of the product from **Qian S.A. de C.V.** or by our Authorized Service Centers.
6. **Qian S.A. de C.V.** will cover the required shipping costs for the product presentation within our Authorized Service Centers.

Exclusions

Qian S.A de C.V. will not make this policy valid in the following cases:

- When the product has been used under other conditions of its normal use.
- When the product has not been operated according to the instructions that were included with the product.
- When the product has been altered or repaired by any unauthorized **Qian S.A de C.V.** personnel.

In order to make this guarantee valid, as well as the acquisition of components, consumable parts and accessories you can visit our web site at www.yeyian.mx or visit any of our Authorized **Qian S.A de C.V.** Service Centers.

Qian S.A. de C.V. Authorized Service Center for Warranty

Calz. José Guadalupe Gallo #8490-A
Col. Agua Blanca Industrial, Zapopan
Jalisco, México. C.P. 45235
Tel. +52.33.1078.3404

Authorized Service Center for Components, Consumables and Accessories Qian S.A. de C.V.

Calz. José Guadalupe Gallo #8490-A
Col. Agua Blanca Industrial, Zapopan
Jalisco, México. C.P. 45235
Tel. +52.33.1078.3404

Product	
Date of Purchase:	Distributor Seal
Model:	
Brand: YeYian	