

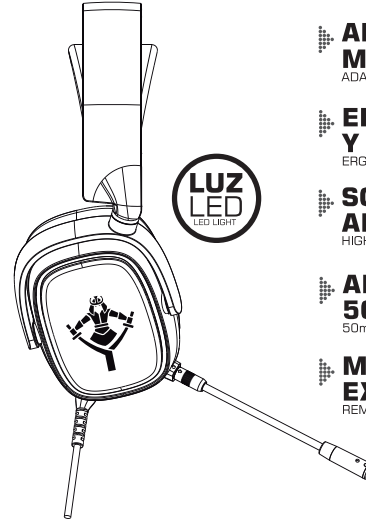
GAMING HEADSET MOD.YDG-33406

**PROUD**SERIES 3500



# MANUAL DE USUARIO

## USER'S MANUAL



**ADAPTADOR PARA MÚLTIPLES DISPOSITIVOS**  
ADAPTER FOR MULTIPLE DEVICES

**ERGONÓMICO Y CÓMODO**  
ERGONOMIC AND COMFORTABLE

**SONIDO DE ALTA FIDELIDAD**  
HIGH FIDELITY SOUND

**ALTAVOCES DE 50mm**  
50mm SPEAKERS

**MICRÓFONO EXTRAIBLE**  
REMOVABLE MICROPHONE



### Gaming Headset PROUD SERIES 3500

El Gaming Headset **PROUD SERIES 3500** está diseñado para ofrecer una increíble calidad de sonido y proporciona una experiencia de juego totalmente inmersiva con cancelación de ruido pasiva gracias a su diseño cerrado. El Gaming Headset **PROUD SERIES 3500** le ofrece la mejor experiencia de sonido que puedas imaginar, permitiéndote concentrarte en la acción y entrar al juego.

The Gaming Headset **PROUD SERIES 3500** is designed to offer an amazing sound quality and provide a full immersive with passive noise-cancellation thanks to its closed-up design. The Gaming Headset **PROUD SERIES 3500** gives you the best sound experience you could imagine, allowing you to focus on the action and enter the game.

### How to Connect yo your Devices

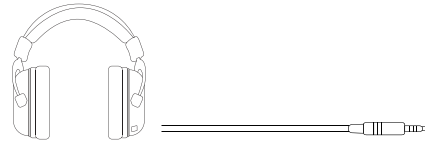
#### Cómo Conectarse a sus Dispositivos

El Gaming Headset **PROUD SERIES 3500** es compatible con múltiples plataformas gracias a sus diferentes conectores. Puede conectar sus auriculares de dos maneras diferentes:

The Gaming Headset **PROUD SERIES 3500** is compatible with multiple platforms thanks to its different connectors. You can connect your headset in two different ways:

1. Para conectar sus headset por conector: conecte el conector de 3.5 mm a su dispositivo (Smartphone / PS4 pad / Xbox One pad / Tablet etc.)

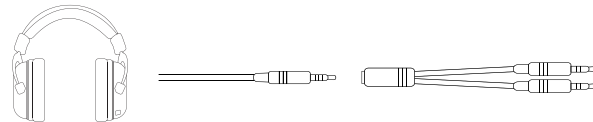
1. To connect your headset by jack: Connect the 3.5mm jack to your device (Smartphone / PS4 pad / Xbox One pad / Tablet etc.)



Mobile  
PS4  
XBOX ONE

2. Para conectar su headset con el adaptador Y: conecte el conector de 3,5 mm al adaptador Y y conecte las tomas de audio y micrófono a su dispositivo.

2. To connect your headset by Y Adapter: Connect the 3.5mm jack to the Y adapter and connect the Audio & Microphone Jacks to your device.



PC

3. Control de Volumen en el Cable: Puedes Ajustar el Volumen y Silencia el Micrófono.

3. Volume Control: You can control the volume of the Headphones directly on the Cable, also you can Mute the Microphone.

